



# IHS MARKIT PMI® SECTOR EUROPEO

## La producción europea de metales disminuye en junio al ritmo más fuerte en más de seis años y medio

### RESULTADOS CLAVES

El sector de extracción de metales y minerales registra el peor resultado de todos los sectores estudiados

El sector de automóviles y piezas de recambio señala un nuevo fuerte declive

El sector de aplicaciones y servicios informáticos sigue siendo el de más rápido crecimiento


### VISIÓN GENERAL

Los índices PMI del Sector Europeo se recopilan a partir de las respuestas a la encuesta que se remite a los gerentes de compras pertenecientes a los paneles del estudio del PMI Europeo de IHS Markit, que cubren más de 8.000 empresas del sector privado en 11 países. Los índices están disponibles para los siguientes grupos: materiales básicos, bienes de consumo, servicios al consumidor, financieras, servicios sanitarios, actividades industriales y tecnología, y para los subsectores de dichos grupos.

Pinche abajo en los sectores para visualizar el análisis detallado de dicho sector.

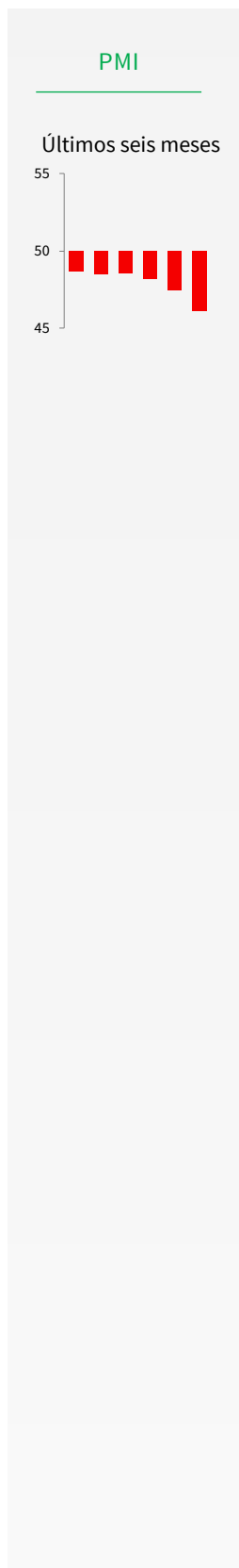
[Índice de Producción](#) / [Índice de Empleo](#), junio 2019

c.v.e., >50 = crecimiento desde el mes anterior



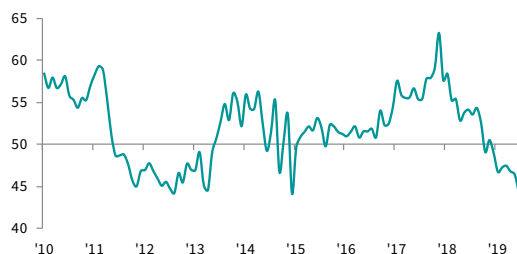
# INDUSTRIA QUÍMICA

>>inicio



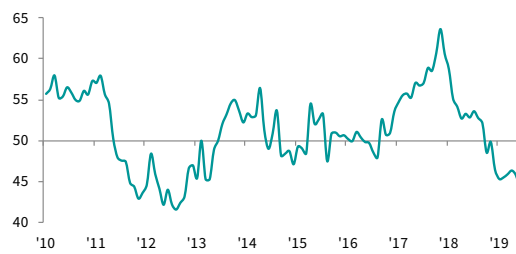
## Índice de Producción

c.v.e., >50 = crecimiento desde el mes anterior



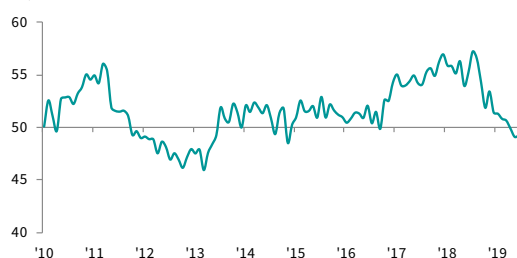
## Índice de Nuevos Pedidos

c.v.e., >50 = crecimiento desde el mes anterior



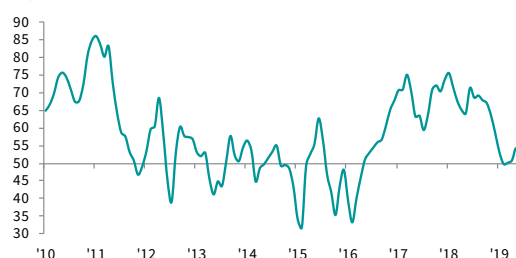
## Índice de Empleo

c.v.e., >50 = crecimiento desde el mes anterior



## Índice de Precios de Compra

c.v.e., >50 = inflación desde el mes anterior



## Resumen de los índices

c.v.e., 50 = sin cambio frente al mes anterior. \*50 = sin cambio en el plazo de 12 meses.

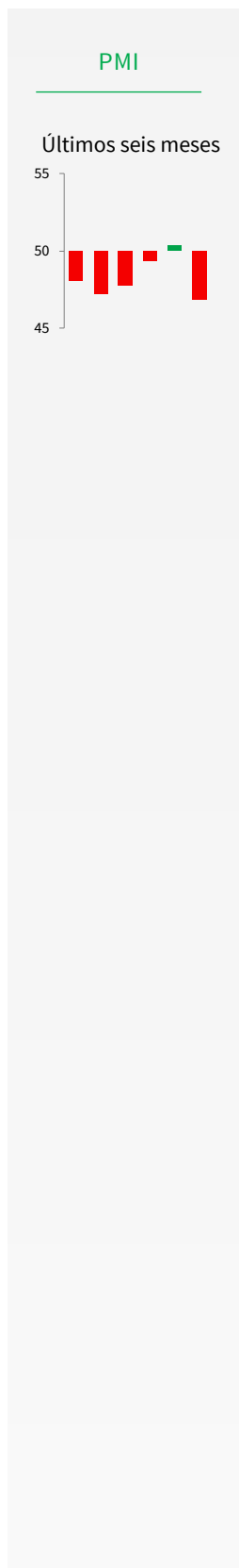
|        | Producción | Nuevos Pedidos | Nuevos Pedidos Exports | Pedidos Pendientes | Empleo | Stocks Productos Acabados | Precios de Venta | Precios de Compra | Plazos de Entrega | Volumen de Compras | Stocks de Compras | Producción Futura* | PMI  |
|--------|------------|----------------|------------------------|--------------------|--------|---------------------------|------------------|-------------------|-------------------|--------------------|-------------------|--------------------|------|
| 01 '19 | 46.8       | 45.3           | 46.2                   | 45.2               | 51.3   | 49.4                      | 54.4             | 53.0              | 45.5              | 47.0               | 50.1              | 61.1               | 48.7 |
| 02 '19 | 47.3       | 45.5           | 46.0                   | 44.9               | 50.8   | 48.9                      | 52.7             | 49.7              | 47.9              | 48.1               | 50.6              | 55.0               | 48.5 |
| 03 '19 | 47.5       | 45.9           | 46.1                   | 42.7               | 50.7   | 50.3                      | 52.1             | 50.1              | 48.7              | 47.3               | 50.9              | 58.7               | 48.6 |
| 04 '19 | 46.8       | 46.4           | 48.1                   | 43.3               | 49.9   | 54.3                      | 49.5             | 50.8              | 48.4              | 45.2               | 48.9              | 58.5               | 48.2 |
| 05 '19 | 46.5       | 45.8           | 47.4                   | 42.2               | 49.1   | 53.1                      | 50.4             | 54.2              | 49.6              | 44.5               | 47.5              | 61.0               | 47.5 |
| 06 '19 | 44.3       | 44.1           | 46.4                   | 41.4               | 49.3   | 54.6                      | 49.0             | 49.1              | 50.2              | 43.8               | 45.7              | 55.8               | 46.2 |

## Definición del sector de acuerdo con los códigos de clasificación industrial estándar (SIC)

|      |   |      |  |
|------|---|------|--|
| 2300 | COQUERÍAS, REFINO DE PETRÓLEO Y TRATAMIENTO DE COMBUSTIBLES NUCLEARES                       | 2510 | Fabricación de productos de caucho                                   |
| 2310 | Coquerías   | 2513 | Fabricación de otros productos de caucho                             |
| 2400 | INDUSTRIA QUÍMICA   | 2520 | Fabricación de productos de materias plásticas                       |
| 2410 | Fabricación de productos químicos básicos   | 2521 | Fabricación de placas, hojas, tubos y perfiles de materias plásticas |
| 2411 | Fabricación de gases industriales   | 2524 | Fabricación de otros productos de materias plásticas                 |
| 2412 | Fabricación de colorantes y pigmentos   | 2614 | Fabricación de fibra de vidrio                                       |
| 2413 | Fabricación de otros productos básicos de química inorgánica                                |      |  |
| 2414 | Fabricación de otros productos químicos orgánicos   |      |  |
| 2415 | Fabricación de abonos y compuestos nitrogenados fertilizantes                               |      |  |
| 2416 | Fabricación de primeras materias plásticas  |      |  |
| 2417 | Fabricación de caucho sintético en forma primaria   |      |  |
| 2420 | Fabricación de pesticidas y otros productos agroquímicos                                    |      |  |
| 2430 | Fabricación de pinturas, barnices y revestimientos similares; tintas de imprenta y masillas |      |  |
| 2460 | Fabricación de otros productos químicos   |      |  |
| 2461 | Fabricación de explosivos y artículos pirotécnicos  |      |  |
| 2462 | Fabricación de colas y gelatinas  |      |  |
| 2463 | Fabricación de aceites esenciales   |      |  |
| 2464 | Fabricación de material fotográfico virgen y preparados químicos para fotografía            |      |  |
| 2465 | Fabricación de soportes vírgenes para grabación   |      |  |
| 2466 | Fabricación de otros productos químicos, no clas. en otra parte                             |      |  |
| 2470 | Fabricación de fibras artificiales y sintéticas   |      |  |
| 2500 | FABRICACIÓN DE PRODUCTOS DE CAUCHO Y MATERIAS PLÁSTICAS                                     |      |  |

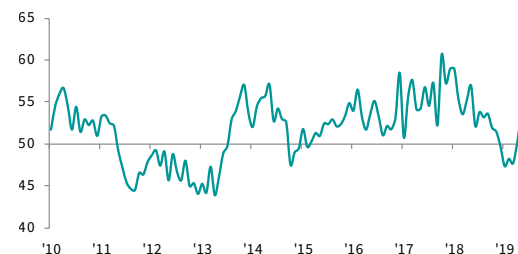
# INDUSTRIA DEL PAPEL Y SILVICULTURA

>>inicio



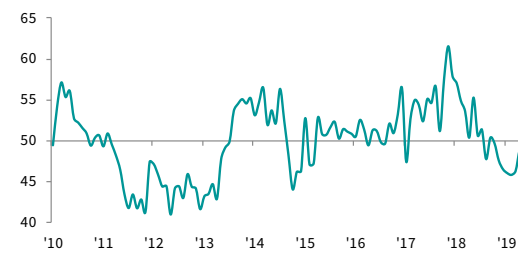
## Índice de Producción

c.v.e., >50 = crecimiento desde el mes anterior



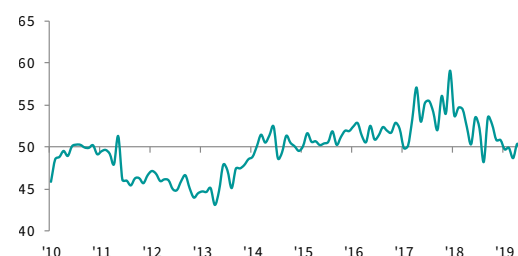
## Índice de Nuevos Pedidos

c.v.e., >50 = crecimiento desde el mes anterior



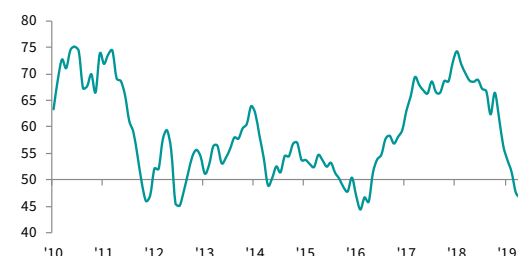
## Índice de Empleo

c.v.e., >50 = crecimiento desde el mes anterior



## Índice de Precios de Compra

c.v.e., >50 = inflación desde el mes anterior



## Resumen de los índices

c.v.e., 50 = sin cambio frente al mes anterior. \*50 = sin cambio en el plazo de 12 meses.

|        | Producción | Nuevos Pedidos | Nuevos Pedidos Exports | Pedidos Pendientes | Empleo | Stocks Productos Acabados | Precios de Venta | Precios de Compra | Plazos de Entrega | Volumen de Compras | Stocks de Compras | Producción Futura* | PMI  |
|--------|------------|----------------|------------------------|--------------------|--------|---------------------------|------------------|-------------------|-------------------|--------------------|-------------------|--------------------|------|
| 01 '19 | 47.3       | 46.0           | 44.8                   | 46.9               | 49.7   | 47.7                      | 52.8             | 53.7              | 48.5              | 44.7               | 47.8              | 59.8               | 48.1 |
| 02 '19 | 48.2       | 45.8           | 45.1                   | 42.6               | 49.9   | 49.6                      | 51.5             | 51.4              | 54.5              | 48.1               | 46.5              | 54.4               | 47.3 |
| 03 '19 | 47.7       | 46.3           | 41.9                   | 42.8               | 48.7   | 49.0                      | 49.2             | 47.6              | 51.2              | 46.3               | 49.3              | 54.9               | 47.8 |
| 04 '19 | 50.2       | 48.9           | 44.7                   | 45.9               | 50.4   | 52.3                      | 46.1             | 46.5              | 50.8              | 45.4               | 47.3              | 61.2               | 49.4 |
| 05 '19 | 52.8       | 49.6           | 47.7                   | 46.7               | 49.3   | 49.4                      | 47.9             | 44.8              | 50.0              | 49.3               | 49.0              | 62.9               | 50.4 |
| 06 '19 | 46.7       | 44.8           | 46.5                   | 41.7               | 49.5   | 50.6                      | 47.7             | 43.0              | 51.9              | 44.7               | 46.6              | 55.6               | 46.9 |

## Definición del sector de acuerdo con los códigos de clasificación industrial estándar (SIC)

- 2000 INDUSTRIA DE LA MADERA Y DEL CORCHO, EXCEPTO MUEBLES; CESTERÍA Y ESPARTERÍA
- 2010 Aserrado y cepillado de la madera; preparación industrial de la madera
- 2020 Fabricación de chapas, tableros contrachapados, alistonados, de partículas aglomeradas, de fibras y otros tableros y paneles
- 2030 Fabricación de estructuras de madera y piezas de carpintería y ebanistería para la construcción
- 2040 Fabricación de envases y embalajes de madera
- 2050 Fabricación de otros productos de madera. Fabricación de productos de corcho, cestería y espartería
- 2051 Fabricación de otros productos de madera
- 2052 Fabricación de otros productos de corcho, cestería y espartería
- 2100 INDUSTRIA DEL PAPEL
- 2110 Fabricación de pasta papelera, papel y cartón
- 2111 Fabricación de pasta papelera
- 2112 Fabricación de papel y cartón

# EXTRACCIÓN DE METALES Y MINERALES

>>inicio

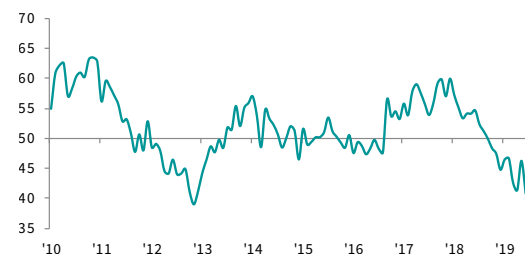
**PMI**

---

Últimos seis meses

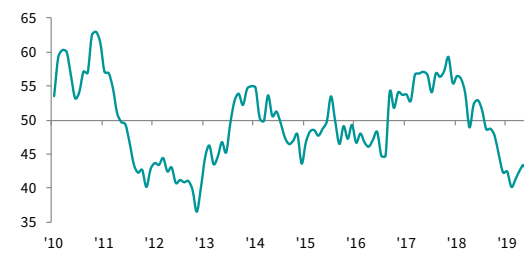
## Índice de Producción

c.v.e., >50 = crecimiento desde el mes anterior



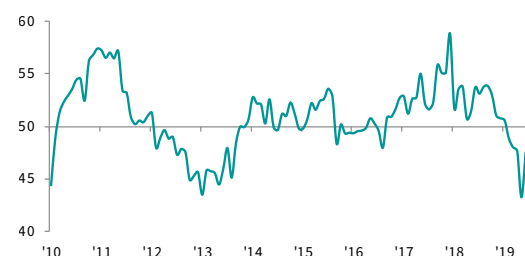
## Índice de Nuevos Pedidos

c.v.e., >50 = crecimiento desde el mes anterior



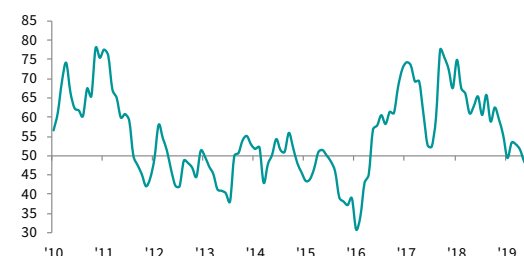
## Índice de Empleo

c.v.e., >50 = crecimiento desde el mes anterior



## Índice de Precios de Compra

c.v.e., >50 = inflación desde el mes anterior



## Resumen de los índices

c.v.e., 50 = sin cambio frente al mes anterior. \*50 = sin cambio en el plazo de 12 meses.

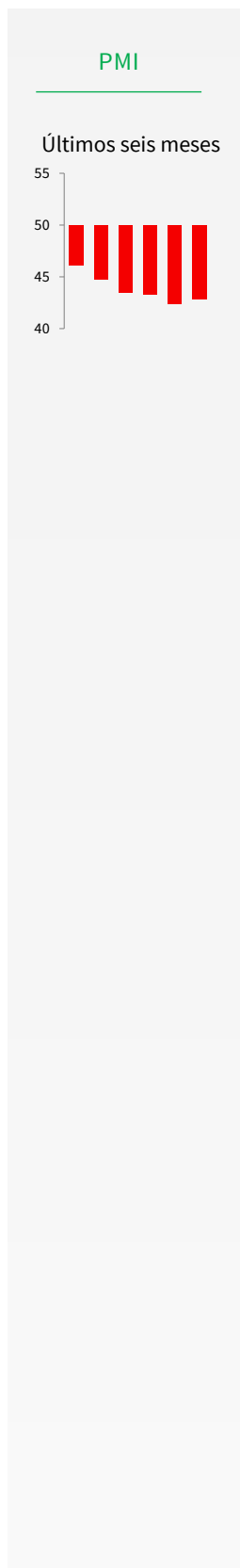
|        | Producción | Nuevos Pedidos | Nuevos Pedidos Exports | Pedidos Pendientes | Empleo | Stocks Productos Acabados | Precios de Venta | Precios de Compra | Plazos de Entrega | Volumen de Compras | Stocks de Compras | Producción Futura* | PMI  |
|--------|------------|----------------|------------------------|--------------------|--------|---------------------------|------------------|-------------------|-------------------|--------------------|-------------------|--------------------|------|
| 01 '19 | 46.4       | 42.4           | 42.1                   | 42.6               | 50.6   | 50.9                      | 50.0             | 49.4              | 50.7              | 41.5               | 46.2              | 50.9               | 46.5 |
| 02 '19 | 46.6       | 40.2           | 41.2                   | 43.6               | 48.9   | 52.3                      | 48.2             | 53.4              | 50.0              | 41.1               | 47.0              | 50.5               | 45.7 |
| 03 '19 | 42.6       | 41.3           | 40.1                   | 42.4               | 48.0   | 53.1                      | 50.5             | 53.0              | 51.8              | 38.8               | 46.6              | 51.0               | 44.5 |
| 04 '19 | 41.3       | 42.6           | 43.3                   | 41.9               | 47.6   | 49.4                      | 50.2             | 51.6              | 50.9              | 42.7               | 46.0              | 55.0               | 44.6 |
| 05 '19 | 46.2       | 43.3           | 43.8                   | 41.0               | 43.3   | 50.2                      | 49.5             | 48.5              | 51.5              | 40.3               | 49.1              | 55.7               | 45.4 |
| 06 '19 | 40.7       | 40.9           | 41.8                   | 40.8               | 47.5   | 52.0                      | 47.8             | 46.8              | 52.9              | 38.1               | 48.6              | 49.4               | 43.9 |

## Definición del sector de acuerdo con los códigos de clasificación industrial estándar (SIC)

|      |  |      |   |
|------|--|------|---|
| 1200 | EXTRACCIÓN DE MINERALES DE URANIO Y TORIO  | 2851 | Tratamiento y revestimiento de metales              |
| 1300 | EXTRACCIÓN DE MINERALES METÁLICOS  | 2873 | Fabricación de productos de alambre                 |
| 1400 | OTRAS INDUSTRIAS EXTRACTIVAS   | 2874 | Fabricación de pernos, tornillos, cadenas y muelles |
| 1410 | Extracción de piedra   |      |   |
| 1420 | Extracción de arenas y arcillas  |      |   |
| 1430 | Extracción de minerales para abonos y productos químicos                           |      |   |
| 1440 | Producción de sal  |      |   |
| 1450 | Extracción de otros minerales no clasificados en otra parte                        |      |   |
| 2700 | METALURGIA Y FABRICACIÓN DE PRODUCTOS METÁLICOS                                    |      |   |
| 2710 | Fabricación de productos básicos de hierro, acero y ferroaleaciones                |      |   |
| 2720 | Fabricación de tubos   |      |   |
| 2730 | Otros procesos de primera transformación del hierro y el acero                     |      |   |
| 2740 | Producción y primera transformación de metales preciosos y otros metales no féreos |      |   |
| 2741 | Producción y primera transformación de metales preciosos                           |      |   |
| 2742 | Producción y primera transformación de aluminio                                    |      |   |
| 2743 | Producción y primera transformación de plomo, zinc y estaño                        |      |   |
| 2744 | Producción y primera transformación de cobre                                       |      |   |
| 2745 | Producción y primera transformación de otros minerales no féreos                   |      |   |
| 2750 | Fundición de metales   |      |   |
| 2751 | Fundición de hierro  |      |   |
| 2752 | Fundición de acero   |      |   |
| 2753 | Fundición de metales ligeros   |      |   |
| 2754 | Fundición de otros metales no féreos   |      |   |
| 2840 | Forja, estampación y embutición de metales; metalurgia de polvos                   |      |   |

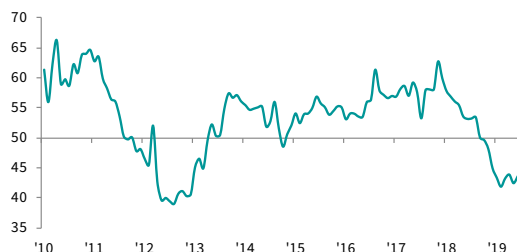
# AUTOMÓVILES Y PIEZAS DE RECAMBIO

>>inicio



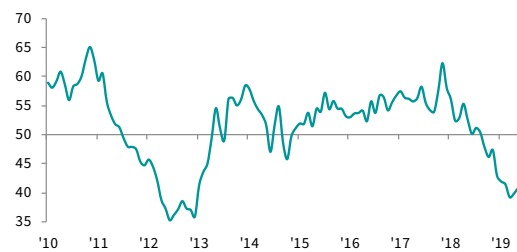
## Índice de Producción

c.e., >50 = crecimiento desde el mes anterior



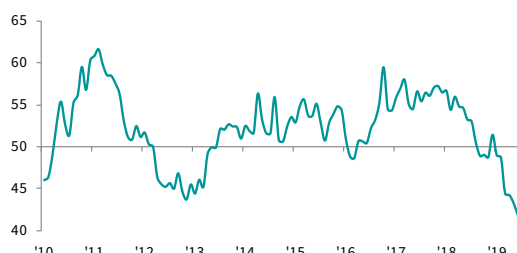
## Índice de Nuevos Pedidos

c.e., >50 = crecimiento desde el mes anterior



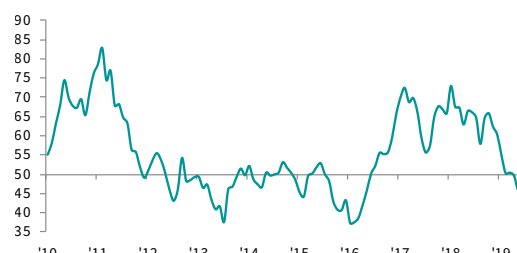
## Índice de Empleo

c.e., >50 = crecimiento desde el mes anterior



## Índice de Precios de Compra

c.e., >50 = inflación desde el mes anterior



## Resumen de los índices

c.v.e., 50 = sin cambio frente al mes anterior. \*50 = sin cambio en el plazo de 12 meses.

|        | Producción | Nuevos Pedidos | Nuevos Pedidos Exports | Pedidos Pendientes | Empleo | Stocks Productos Acabados | Precios de Venta | Precios de Compra | Plazos de Entrega | Volumen de Compras | Stocks de Compras | Producción Futura* | PMI  |
|--------|------------|----------------|------------------------|--------------------|--------|---------------------------|------------------|-------------------|-------------------|--------------------|-------------------|--------------------|------|
| 01 '19 | 43.3       | 42.0           | 44.0                   | 43.7               | 49.0   | 48.5                      | 53.2             | 54.9              | 47.9              | 45.4               | 50.3              | 46.2               | 46.1 |
| 02 '19 | 41.8       | 41.5           | 41.6                   | 42.5               | 48.7   | 47.8                      | 51.8             | 50.2              | 49.0              | 44.8               | 44.9              | 51.6               | 44.8 |
| 03 '19 | 43.1       | 39.3           | 41.0                   | 42.2               | 44.4   | 50.8                      | 51.4             | 50.3              | 50.5              | 43.6               | 46.1              | 45.2               | 43.5 |
| 04 '19 | 43.8       | 39.9           | 41.0                   | 41.3               | 44.3   | 46.9                      | 50.5             | 49.5              | 53.7              | 41.5               | 45.5              | 44.8               | 43.3 |
| 05 '19 | 42.4       | 40.9           | 40.5                   | 41.2               | 43.3   | 47.0                      | 51.8             | 45.8              | 55.5              | 39.7               | 42.0              | 48.6               | 42.4 |
| 06 '19 | 43.5       | 41.6           | 41.5                   | 41.6               | 41.9   | 48.3                      | 50.0             | 47.9              | 53.9              | 38.1               | 41.7              | 49.4               | 42.8 |

## Definición del sector de acuerdo con los códigos de clasificación industrial estándar (SIC)

- 2511 Fabricación de neumáticos y cámaras de caucho
- 2512 Reconstrucción y recauchutado de neumáticos
- 3400 FABRICACIÓN DE VEHÍCULOS DE MOTOR, REMOLQUES Y SEMIRREMOLQUES
- 3410 Fabricación de vehículos de motor
- 3420 Fabricación de carrocerías para vehículos de motor, de remolques y semirremolques
- 3430 Fabricación de partes, piezas y accesorios no eléctricos para vehículos de motor y sus motores
- 3540 Fabricación de motocicletas y bicicletas
- 3541 Fabricación de motocicletas
- 3542 Fabricación de bicicletas
- 3543 Fabricación de vehículos para inválidos
- 3550 Fabricación de otro material de transporte, no clasificado en otra parte

# ALIMENTACIÓN Y BEBIDAS

>>inicio

**PMI**

---

Últimos seis meses

|   |    |
|---|----|
| 1 | 53 |
| 2 | 54 |
| 3 | 55 |
| 4 | 54 |
| 5 | 53 |
| 6 | 53 |

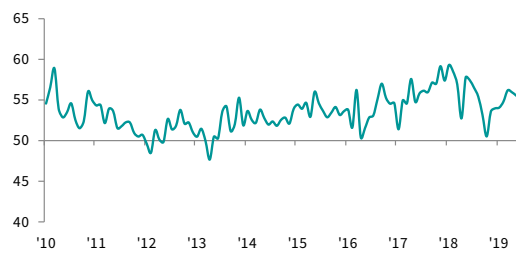
## Índice de Producción

c.v.e., >50 = crecimiento desde el mes anterior



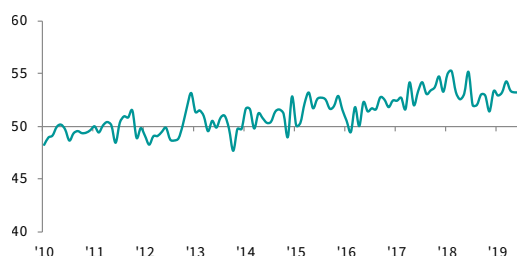
## Índice de Nuevos Pedidos

c.v.e., >50 = crecimiento desde el mes anterior



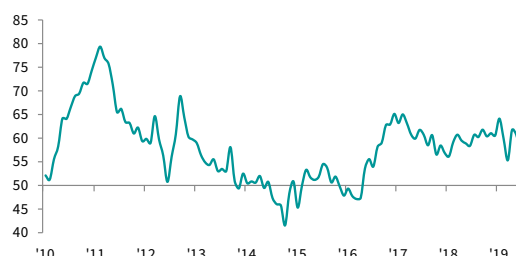
## Índice de Empleo

c.v.e., >50 = crecimiento desde el mes anterior



## Índice de Precios de Compra

c.v.e., >50 = inflación desde el mes anterior



## Resumen de los índices

c.v.e., 50 = sin cambio frente al mes anterior. \*50 = sin cambio en el plazo de 12 meses.

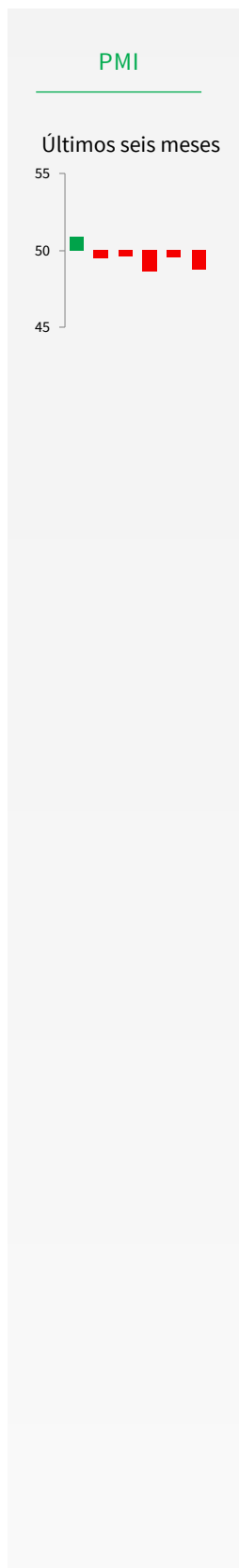
|        | Producción | Nuevos Pedidos | Nuevos Pedidos Exports | Pedidos Pendientes | Empleo | Stocks Productos Acabados | Precios de Venta | Precios de Compra | Plazos de Entrega | Volumen de Compras | Stocks de Compras | Producción Futura* | PMI  |
|--------|------------|----------------|------------------------|--------------------|--------|---------------------------|------------------|-------------------|-------------------|--------------------|-------------------|--------------------|------|
| 01 '19 | 54.0       | 54.1           | 53.1                   | 53.1               | 52.9   | 52.9                      | 50.9             | 64.2              | 46.8              | 54.8               | 53.0              | 62.7               | 53.6 |
| 02 '19 | 56.6       | 54.8           | 54.7                   | 52.3               | 53.2   | 51.9                      | 53.8             | 60.0              | 46.2              | 57.3               | 53.1              | 66.4               | 54.6 |
| 03 '19 | 55.6       | 56.2           | 52.6                   | 48.8               | 54.2   | 51.9                      | 53.0             | 55.4              | 46.1              | 56.3               | 54.8              | 67.6               | 55.2 |
| 04 '19 | 55.4       | 56.0           | 54.8                   | 50.5               | 53.4   | 51.6                      | 53.1             | 61.8              | 46.5              | 56.2               | 53.2              | 66.9               | 54.7 |
| 05 '19 | 55.2       | 55.6           | 53.1                   | 49.4               | 53.2   | 48.9                      | 54.5             | 60.8              | 46.9              | 54.4               | 50.0              | 64.9               | 54.1 |
| 06 '19 | 55.0       | 55.1           | 52.2                   | 50.5               | 53.2   | 49.6                      | 53.0             | 57.5              | 48.6              | 54.8               | 50.8              | 65.7               | 53.7 |

## Definición del sector de acuerdo con los códigos de clasificación industrial estándar (SIC)

- 1500 INDUSTRIA DE PRODUCTOS ALIMENTICIOS Y BEBIDAS
- 1510 Sacrificio de ganado y conservación de carne
- 1520 Elaboración y conservación de pescados y productos a base de pescado
- 1530 Preparación y conservación de frutas y hortalizas
- 1540 Fabricación de grasas y aceites (vegetales y animales)
- 1550 Fabricación de productos lácteos
- 1560 Fabricación de productos de molinería, almidones y productos amiláceos
- 1570 Fabricación de productos para la alimentación animal
- 1580 Fabricación de otros productos alimenticios
- 1590 Elaboración de bebidas

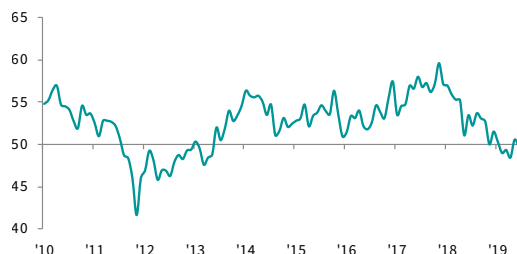
# ENSERES DEL HOGAR Y PRODUCTOS DE USO PERSONAL

>>inicio



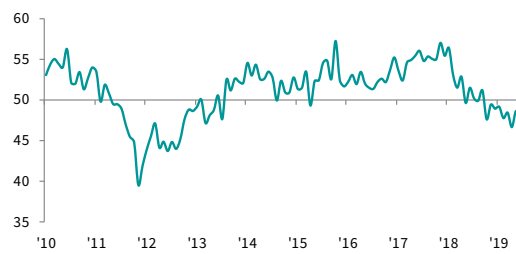
## Índice de Producción

c.v.e., >50 = crecimiento desde el mes anterior



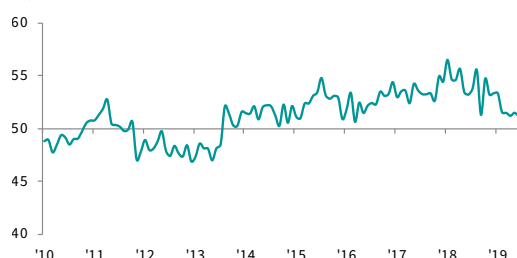
## Índice de Nuevos Pedidos

c.v.e., >50 = crecimiento desde el mes anterior



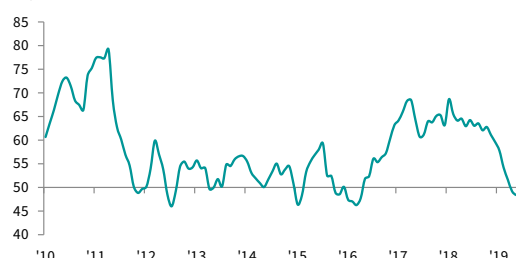
## Índice de Empleo

c.v.e., >50 = crecimiento desde el mes anterior



## Índice de Precios de Compra

c.v.e., >50 = inflación desde el mes anterior



## Resumen de los índices

c.v.e., 50 = sin cambio frente al mes anterior. \*50 = sin cambio en el plazo de 12 meses.

|        | Producción | Nuevos Pedidos | Nuevos Pedidos Exports | Pedidos Pendientes | Empleo | Stocks Productos Acabados | Precios de Venta | Precios de Compra | Plazos de Entrega | Volumen de Compras | Stocks de Compras | Producción Futura* | PMI  |
|--------|------------|----------------|------------------------|--------------------|--------|---------------------------|------------------|-------------------|-------------------|--------------------|-------------------|--------------------|------|
| 01 '19 | 50.3       | 49.2           | 48.8                   | 48.7               | 53.3   | 52.4                      | 57.8             | 57.9              | 48.0              | 49.4               | 50.8              | 59.3               | 50.9 |
| 02 '19 | 48.9       | 47.8           | 47.5                   | 46.7               | 51.5   | 50.9                      | 54.0             | 54.3              | 49.2              | 48.4               | 50.1              | 58.8               | 49.5 |
| 03 '19 | 49.3       | 48.4           | 46.3                   | 46.5               | 51.5   | 50.5                      | 54.1             | 51.7              | 50.4              | 48.0               | 50.3              | 60.7               | 49.6 |
| 04 '19 | 48.4       | 46.7           | 45.3                   | 46.0               | 51.2   | 48.6                      | 50.8             | 49.3              | 50.1              | 48.0               | 48.4              | 59.1               | 48.7 |
| 05 '19 | 50.5       | 48.6           | 46.7                   | 45.5               | 51.5   | 46.0                      | 51.3             | 48.4              | 51.4              | 47.1               | 47.8              | 59.6               | 49.6 |
| 06 '19 | 49.6       | 47.3           | 47.4                   | 46.2               | 51.1   | 52.0                      | 51.8             | 48.5              | 52.7              | 48.2               | 48.7              | 56.5               | 48.8 |

## Definición del sector de acuerdo con los códigos de clasificación industrial estándar (SIC)

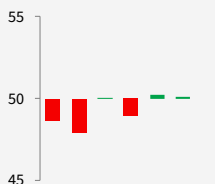
|      |  |  |
|------|--|--|
| 1700 | INDUSTRIA TEXTIL   | belleza e higiene  |
| 1710 | Preparación e hilado de fibras textiles  | 2621 Fabricación de artículos cerámicos de uso doméstico y ornamental                  |
| 1720 | Fabricación de tejido textiles   | 2622 Fabricación de aparatos sanitarios cerámicos                                      |
| 1730 | Acabado de textiles  | 2860 Fabricación de artículos de cuchillería y cubertería, herramientas y ferretería   |
| 1740 | Fabricación de otros artículos confeccionados con textiles, excepto prendas de vestir  | 2970 Fabricación de aparatos domésticos, no clasificados en otra parte                 |
| 1750 | Otras industrias textiles  | 3230 Fabricación de aparatos de recepción, grabación y reproducción de sonido e imagen |
| 1760 | Fabricación de tejidos de punto y ganchillo  | 3340 Fabricación de instrumentos de óptica y de equipo fotográfico                     |
| 1770 | Fabricación de artículos en tejidos de punto y ganchillo   | 3350 Fabricación de relojes  |
| 1800 | CONFECCIÓN DE ARTÍCULOS DE VESTIR, TEÑIDO DE PIELS DE PELETERÍA  | 3600 FABRICACIÓN DE MUEBLES Y OTRAS INDUSTRIAS MANUFACTURERAS                          |
| 1810 | Confección de prendas de cuero   | 3610 Fabricación de muebles  |
| 1820 | Confección de otras prendas de vestir y accesorios   | 3620 Fabricación de artículos de joyería, orfebrería, platería y artículos similares   |
| 1830 | Preparación y teñido de pieles de peletería; fabricación de artículos de peletería   | 3630 Fabricación de instrumentos musicales   |
| 1900 | PREPARACIÓN, CURTIDO Y ACABADO DEL CUERO; FABRICACIÓN DE ARTÍCULOS DE MARROQUINERÍA Y VIAJE; ARTÍCULOS DE GUARNICIONERÍA, TALABARTERÍA Y ZAPATERÍA | 3640 Fabricación de artículos de deporte   |
| 1910 | Preparación, curtido y acabado del cuero   | 3650 Fabricación de juegos y juguetes  |
| 1920 | Fabricación de artículos de marroquinería y viaje, artículos de guarnicionería y talabartería  | 3660 Otras industrias manufactureras diversas  |
| 1930 | Fabricación de calzado   |  |
| 2120 | Fabricación de artículos de papel y de cartón  |  |
| 2450 | Fabricación de jabones y detergentes y otros productos de limpieza y abrillantamiento. Fabricación de perfumes y productos de                      |  |

# MEDIOS DE COMUNICACIÓN

>>inicio

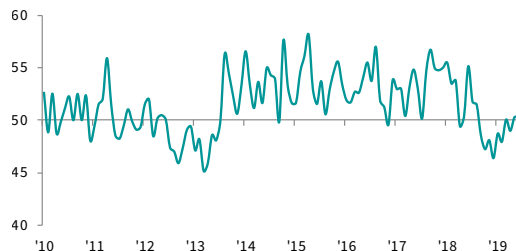
## ÍNDICE DE ACTIVIDAD COMERCIAL

Últimos seis meses



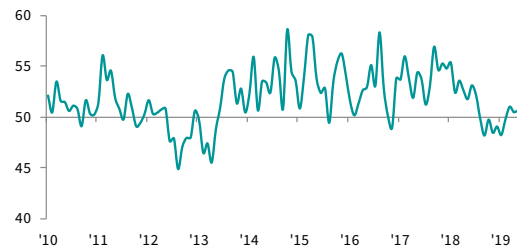
### Índice de Actividad Comercial

c.v.e., >50 = crecimiento desde el mes anterior



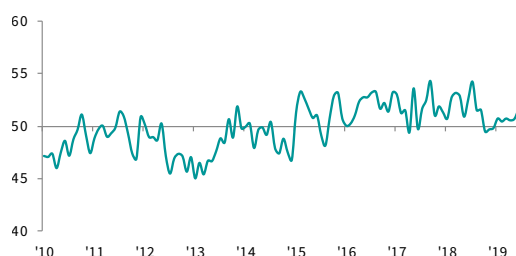
### Índice de Nuevos Pedidos

c.v.e., >50 = crecimiento desde el mes anterior



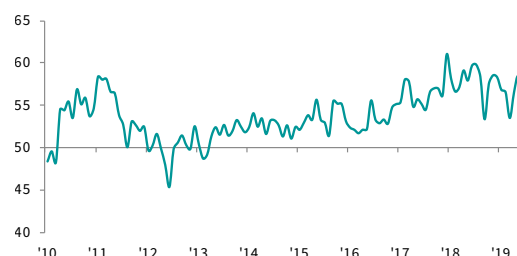
### Índice de Empleo

c.v.e., >50 = crecimiento desde el mes anterior



### Índice de Precios de Compra

c.v.e., >50 = inflación desde el mes anterior



### Resumen de los índices

c.v.e., 50 = sin cambio frente al mes anterior. \*50 = sin cambio en el plazo de 12 meses.

|        | Actividad Comercial | Nuevos Pedidos | Pedidos Pendientes de Realización | Empleo | Precios de Venta | Precios de Compra | Actividad Futura* |
|--------|---------------------|----------------|-----------------------------------|--------|------------------|-------------------|-------------------|
| 01 '19 | 48.7                | 48.3           | 43.7                              | 50.7   | 51.8             | 56.8              | 66.1              |
| 02 '19 | 47.9                | 49.8           | 47.5                              | 50.4   | 51.6             | 56.6              | 60.6              |
| 03 '19 | 50.0                | 51.0           | 48.1                              | 50.7   | 52.1             | 53.5              | 64.9              |
| 04 '19 | 49.0                | 50.5           | 48.0                              | 50.5   | 51.7             | 56.5              | 59.6              |
| 05 '19 | 50.2                | 50.5           | 45.2                              | 50.7   | 51.2             | 58.4              | 62.0              |
| 06 '19 | 50.1                | 49.0           | 47.0                              | 51.7   | 48.8             | 54.7              | 61.0              |

### Definición del sector de acuerdo con los códigos de clasificación industrial estándar (SIC)

- 2200 EDICIÓN, ARTES GRÁFICAS Y REPRODUCCIÓN DE SOPORTES GRABADOS
- 2210 Edición
- 2211 Edición de libros
- 2212 Edición de periódicos
- 2213 Edición de revistas
- 2214 Edición de soportes de sonido grabado
- 2215 Otras actividades de edición
- 2230 Reproducción de soportes de soporte grabado
- 2231 Reproducción de soportes de sonido grabado
- 2232 Reproducción de soportes de video grabado
- 2233 Reproducción de soportes de informática grabados
- 7440 Publicidad
- 9210 Actividades cinematográficas y de vídeo
- 9211 Producción cinematográfica y de vídeo
- 9212 Distribución cinematográfica y de vídeo
- 9213 Proyección cinematográfica
- 9220 Actividades de radio y de televisión
- 9240 Actividades de agencias de noticias

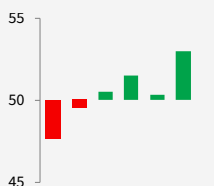


# TURISMO Y OCIO

>>inicio

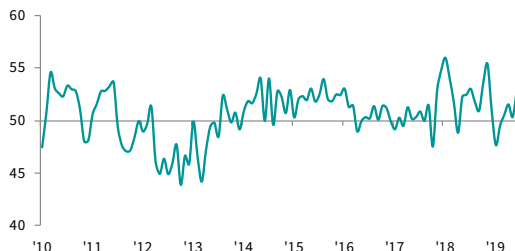
## ÍNDICE DE ACTIVIDAD COMERCIAL

Últimos seis meses



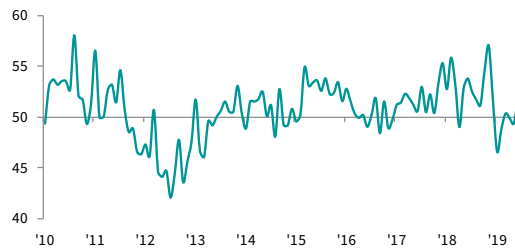
### Índice de Actividad Comercial

c.v.e., >50 = crecimiento desde el mes anterior



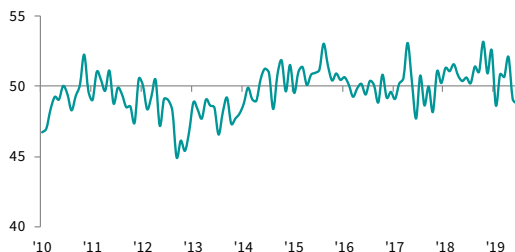
### Índice de Nuevos Pedidos

c.v.e., >50 = crecimiento desde el mes anterior



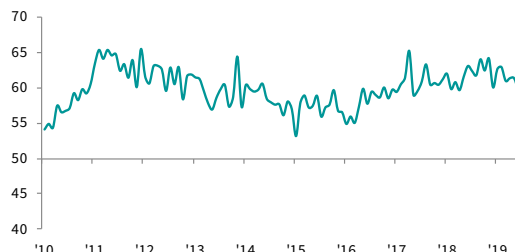
### Índice de Empleo

c.v.e., >50 = crecimiento desde el mes anterior



### Índice de Precios de Compra

c.v.e., >50 = inflación desde el mes anterior



### Resumen de los índices

c.v.e., 50 = sin cambio frente al mes anterior. \*50 = sin cambio en el plazo de 12 meses.

|        | Actividad Comercial | Nuevos Pedidos | Pedidos Pendientes de Realización | Empleo | Precios de Venta | Precios de Compra | Actividad Futura* |
|--------|---------------------|----------------|-----------------------------------|--------|------------------|-------------------|-------------------|
| 01 '19 | 47.7                | 46.6           | 46.9                              | 48.6   | 52.7             | 62.5              | 55.7              |
| 02 '19 | 49.5                | 48.7           | 47.9                              | 50.8   | 54.8             | 62.8              | 56.8              |
| 03 '19 | 50.5                | 50.3           | 46.7                              | 50.7   | 52.7             | 60.9              | 59.7              |
| 04 '19 | 51.5                | 49.9           | 48.8                              | 52.1   | 53.2             | 61.3              | 59.0              |
| 05 '19 | 50.3                | 49.3           | 47.7                              | 49.1   | 52.0             | 61.3              | 59.3              |
| 06 '19 | 53.0                | 52.0           | 49.5                              | 48.7   | 53.5             | 59.5              | 58.7              |

### Definición del sector de acuerdo con los códigos de clasificación industrial estándar (SIC)

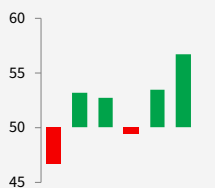
|      |  |      |  |
|------|--|------|--|
| 5500 | HOTEL Y RESTAURANTES   | 9252 | Actividades de museos y preservación de lugares y edificios históricos |
| 5510 | Hoteles  | 9253 | Actividades de jardines botánicos y zoológicos y de la reserva natural |
| 5511 | Hoteles y moteles, con restaurantes  | 9260 | Actividades de deportes  |
| 5512 | Hoteles y moteles, sin restaurantes  | 9261 | Gestión de estadios y otras instalaciones deportivas                   |
| 5520 | Camping y otros tipos de hospedaje de corta duración   | 9262 | Otras actividades deportivas   |
| 5521 | Albergues juveniles y refugios de montaña  | 9270 | Otras actividades recreativas  |
| 5522 | Zonas de acampada, incluyendo caravanas  | 9271 | Actividades de juegos de azar y apuestas                               |
| 5523 | Otros alojamientos turísticos, no clasificados en otra parte                                   | 9272 | Otras actividades recreativas, no clasificadas en otra parte           |
| 5530 | Restaurantes   |      |  |
| 5540 | Bares. Establecimiento de bebidas  |      |  |
| 5550 | Comedores colectivos y provisión de comidas preparadas   |      |  |
| 5551 | Comedores colectivos   |      |  |
| 5552 | Provisión de comidas preparadas  |      |  |
| 6330 | Actividades de agencia de viajes, operadores turísticos y otras actividades de apoyo turístico |      |  |
| 7140 | Alquiler de efectos personales y enseres domésticos, no clasificados en otra parte             |      |  |
| 9200 | ACTIVIDADES RECREATIVAS, CULTURALES Y DEPORTIVAS   |      |  |
| 9230 | Otras actividades de entretenimiento   |      |  |
| 9231 | Actividades artísticas y de espectáculos   |      |  |
| 9232 | Gestión de salas de espectáculos   |      |  |
| 9233 | Actividades de ferias y parque de atracciones  |      |  |
| 9234 | Otras actividades de entretenimiento, no clasificadas en otra parte                            |      |  |
| 9250 | Bibliotecas, archivos, museos y otras actividades culturales                                   |      |  |
| 9251 | Actividades de bibliotecas y archivos  |      |  |

# BANCA

>>inicio

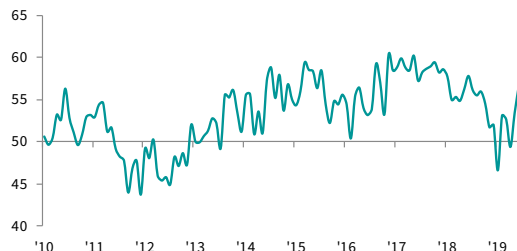
## ÍNDICE DE ACTIVIDAD COMERCIAL

Últimos seis meses



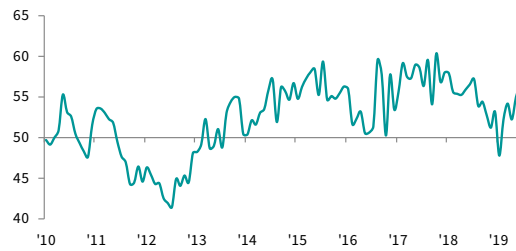
### Índice de Actividad Comercial

c.v.e., >50 = crecimiento desde el mes anterior



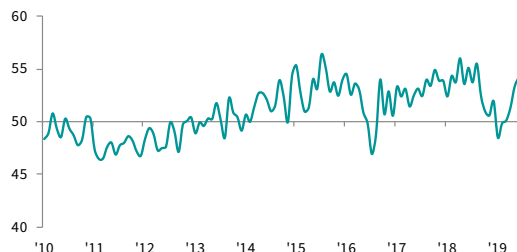
### Índice de Nuevos Pedidos

c.v.e., >50 = crecimiento desde el mes anterior



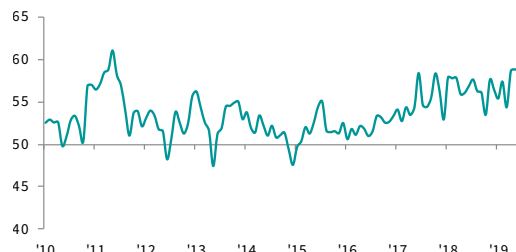
### Índice de Empleo

c.v.e., >50 = crecimiento desde el mes anterior



### Índice de Precios de Compra

c.v.e., >50 = inflación desde el mes anterior



### Resumen de los índices

c.v.e., 50 = sin cambio frente al mes anterior. \*50 = sin cambio en el plazo de 12 meses.

|        | Actividad Comercial | Nuevos Pedidos | Pedidos Pendientes de Realización | Empleo | Precios de Venta | Precios de Compra | Actividad Futura* |
|--------|---------------------|----------------|-----------------------------------|--------|------------------|-------------------|-------------------|
| 01 '19 | 46.7                | 47.8           | 43.2                              | 48.5   | 51.6             | 55.3              | 56.8              |
| 02 '19 | 53.1                | 52.2           | 48.0                              | 49.9   | 51.0             | 57.3              | 60.7              |
| 03 '19 | 52.7                | 54.2           | 49.8                              | 50.1   | 49.3             | 54.3              | 58.4              |
| 04 '19 | 49.4                | 52.2           | 50.3                              | 51.3   | 48.4             | 58.6              | 56.6              |
| 05 '19 | 53.5                | 55.0           | 53.9                              | 53.3   | 45.6             | 58.7              | 61.6              |
| 06 '19 | 56.7                | 56.6           | 55.8                              | 54.2   | 48.0             | 58.6              | 60.5              |

### Definición del sector de acuerdo con los códigos de clasificación industrial estándar (SIC)

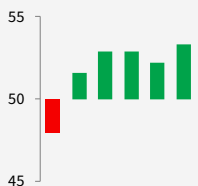
- 6500 INTERMEDIACIÓN FINANCIERA, EXCEPTO SEGUROS Y PLANES DE PENSIONES
- 6510 Intermediación monetaria
- 6520 Otros tipos de intermediación monetaria
- 6521 Arrendamiento financiero
- 6522 Otros tipos de actividades crediticias
- 6523 Otros tipos de intermediación financiera, no clasificados en otra parte

# FINANCIERAS DIVERSAS

>>inicio

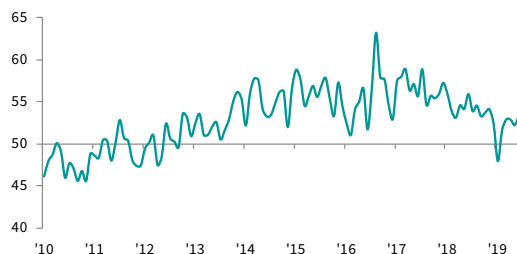
## ÍNDICE DE ACTIVIDAD COMERCIAL

Últimos seis meses



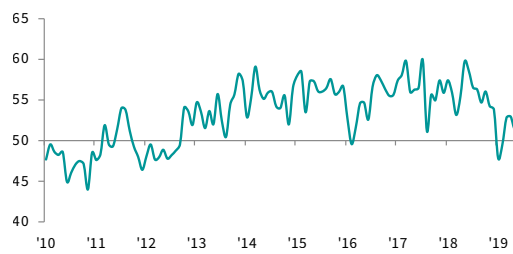
### Índice de Actividad Comercial

c.v.e., >50 = crecimiento desde el mes anterior



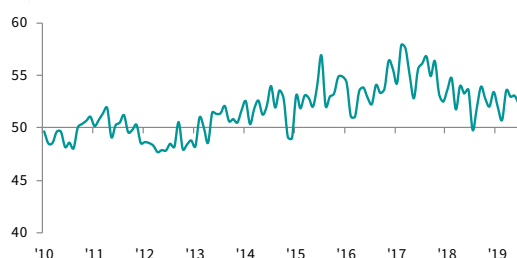
### Índice de Nuevos Pedidos

c.v.e., >50 = crecimiento desde el mes anterior



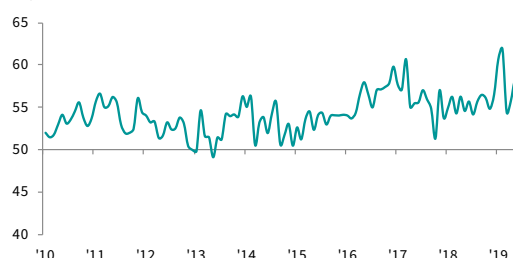
### Índice de Empleo

c.v.e., >50 = crecimiento desde el mes anterior



### Índice de Precios de Compra

c.v.e., >50 = inflación desde el mes anterior



### Resumen de los índices

c.v.e., 50 = sin cambio frente al mes anterior. \*50 = sin cambio en el plazo de 12 meses.

|        | Actividad Comercial | Nuevos Pedidos | Pedidos Pendientes de Realización | Empleo | Precios de Venta | Precios de Compra | Actividad Futura* |
|--------|---------------------|----------------|-----------------------------------|--------|------------------|-------------------|-------------------|
| 01 '19 | 47.9                | 47.8           | 50.0                              | 52.0   | 50.2             | 60.7              | 62.8              |
| 02 '19 | 51.6                | 49.4           | 46.6                              | 50.8   | 49.6             | 61.9              | 65.4              |
| 03 '19 | 52.9                | 52.8           | 50.7                              | 53.6   | 49.9             | 54.5              | 70.2              |
| 04 '19 | 52.9                | 52.9           | 50.2                              | 53.0   | 48.7             | 55.8              | 65.4              |
| 05 '19 | 52.2                | 51.4           | 49.9                              | 53.1   | 49.0             | 58.3              | 65.3              |
| 06 '19 | 53.3                | 53.0           | 51.9                              | 52.3   | 49.3             | 57.1              | 65.3              |

### Definición del sector de acuerdo con los códigos de clasificación industrial estándar (SIC)

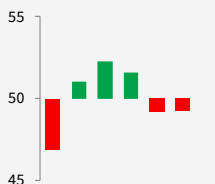
- 6700 ACTIVIDADES AUXILIARES A LA INTERMEDIACIÓN FINANCIERA
- 6710 Actividades auxiliares a la intermediación financiera, excepto seguros y planes de pensiones
- 6711 Administración de mercados financieros
- 6712 Servicios de intermediación en operaciones de valores y gestión de fondos
- 6713 Actividades auxiliares a la intermediación financiera, no clasificadas en otra parte
- 6720 Actividades auxiliares de seguros y planes de pensiones

# SERVICIOS INMOBILIARIOS

>>inicio

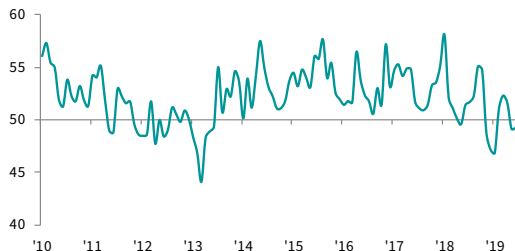
## ÍNDICE DE ACTIVIDAD COMERCIAL

Últimos seis meses



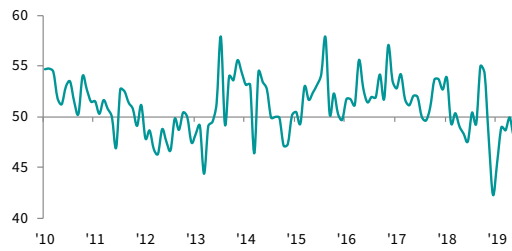
### Índice de Actividad Comercial

c.v.e., >50 = crecimiento desde el mes anterior



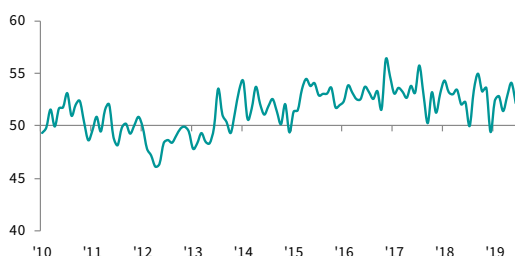
### Índice de Nuevos Pedidos

c.v.e., >50 = crecimiento desde el mes anterior



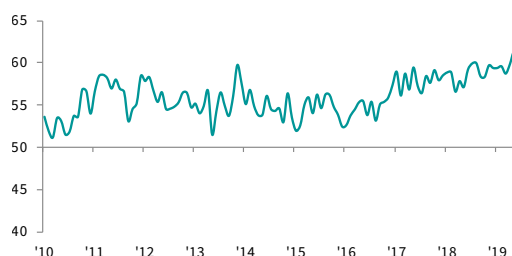
### Índice de Empleo

c.v.e., >50 = crecimiento desde el mes anterior



### Índice de Precios de Compra

c.v.e., >50 = inflación desde el mes anterior



### Resumen de los índices

c.v.e., 50 = sin cambio frente al mes anterior. \*50 = sin cambio en el plazo de 12 meses.

|        | Actividad Comercial | Nuevos Pedidos | Pedidos Pendientes de Realización | Empleo | Precios de Venta | Precios de Compra | Actividad Futura* |
|--------|---------------------|----------------|-----------------------------------|--------|------------------|-------------------|-------------------|
| 01 '19 | 46.8                | 45.5           | 47.8                              | 52.4   | 53.9             | 59.4              | 56.0              |
| 02 '19 | 51.1                | 49.0           | 49.2                              | 52.8   | 52.8             | 59.6              | 56.6              |
| 03 '19 | 52.3                | 48.7           | 49.7                              | 51.4   | 54.7             | 58.8              | 59.2              |
| 04 '19 | 51.6                | 50.0           | 50.0                              | 52.9   | 55.1             | 59.9              | 58.9              |
| 05 '19 | 49.1                | 48.1           | 50.0                              | 54.1   | 52.7             | 61.4              | 58.7              |
| 06 '19 | 49.2                | 49.5           | 48.6                              | 52.2   | 53.7             | 60.7              | 55.2              |

### Definición del sector de acuerdo con los códigos de clasificación industrial estándar (SIC)

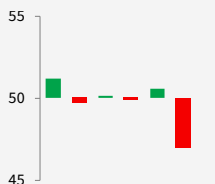
- 7000 ACTIVIDADES INMOBILIARIAS
- 7010 Actividades inmobiliarias por cuenta propia
- 7011 Promoción y venta de bienes inmobiliarios
- 7012 Compraventa de bienes inmobiliarios
- 7020 Alquileres de bienes inmobiliarios por cuenta propia
- 7030 Actividades inmobiliarias por cuenta de terceros
- 7031 Agentes de la propiedad inmobiliaria
- 7032 Gestión y administración de la propiedad inmobiliaria

# PRODUCTOS FARMACÉUTICOS Y BIOTECNOLOGÍA

>>inicio

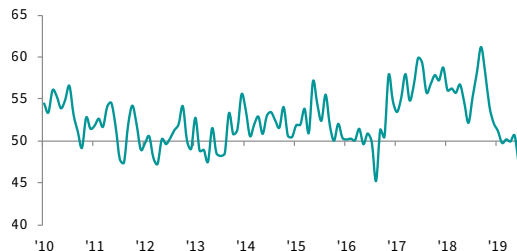
## ÍNDICE DE ACTIVIDAD COMERCIAL

Últimos seis meses



### Índice de Actividad Comercial

c.v.e., >50 = crecimiento desde el mes anterior



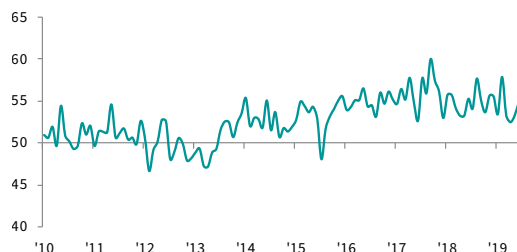
### Índice de Nuevos Pedidos

c.v.e., >50 = crecimiento desde el mes anterior



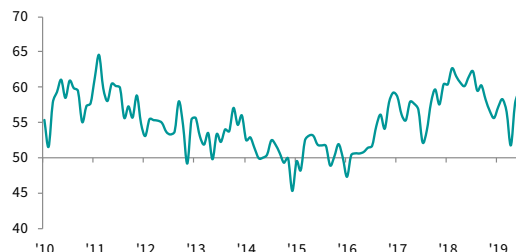
### Índice de Empleo

c.v.e., >50 = crecimiento desde el mes anterior



### Índice de Precios de Compra

c.v.e., >50 = inflación desde el mes anterior



### Resumen de los índices

c.v.e., 50 = sin cambio frente al mes anterior. \*50 = sin cambio en el plazo de 12 meses.

|        | Actividad Comercial | Nuevos Pedidos | Pedidos Pendientes de Realización | Empleo | Precios de Venta | Precios de Compra | Actividad Futura* |
|--------|---------------------|----------------|-----------------------------------|--------|------------------|-------------------|-------------------|
| 01 '19 | 51.2                | 51.5           | 50.5                              | 53.4   | 53.6             | 57.2              | 66.1              |
| 02 '19 | 49.7                | 52.5           | 55.2                              | 57.8   | 52.7             | 58.3              | 64.8              |
| 03 '19 | 50.2                | 47.9           | 49.2                              | 53.3   | 53.5             | 56.5              | 69.0              |
| 04 '19 | 49.9                | 50.3           | 47.3                              | 52.5   | 53.3             | 51.8              | 62.3              |
| 05 '19 | 50.6                | 50.2           | 46.6                              | 53.3   | 51.8             | 57.7              | 65.0              |
| 06 '19 | 47.0                | 47.5           | 48.0                              | 54.9   | 51.5             | 59.5              | 69.8              |

### Definición del sector de acuerdo con los códigos de clasificación industrial estándar (SIC)

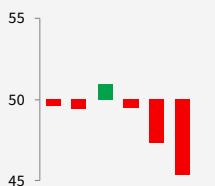
- 2440 Fabricación de productos farmacéuticos, sustancias químicas medicinales y productos botánicos
- 7310 Investigación y desarrollo sobre ciencias naturales y técnicas

# SERVICIOS SANITARIOS

>>inicio

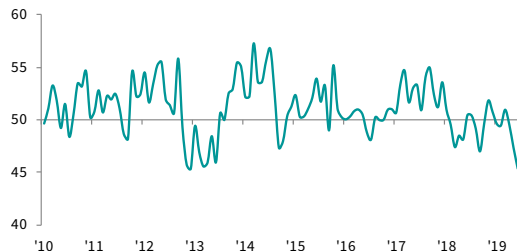
## ÍNDICE DE ACTIVIDAD COMERCIAL

Últimos seis meses



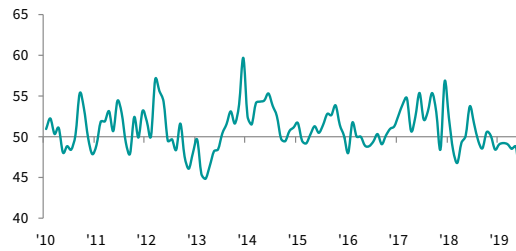
### Índice de Actividad Comercial

c.v.e., >50 = crecimiento desde el mes anterior



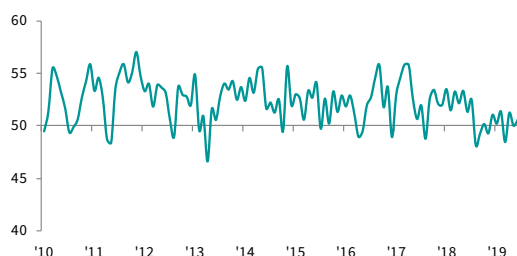
### Índice de Nuevos Pedidos

c.v.e., >50 = crecimiento desde el mes anterior



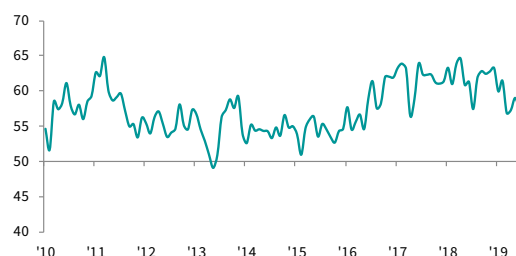
### Índice de Empleo

c.v.e., >50 = crecimiento desde el mes anterior



### Índice de Precios de Compra

c.v.e., >50 = inflación desde el mes anterior



### Resumen de los índices

c.v.e., 50 = sin cambio frente al mes anterior. \*50 = sin cambio en el plazo de 12 meses.

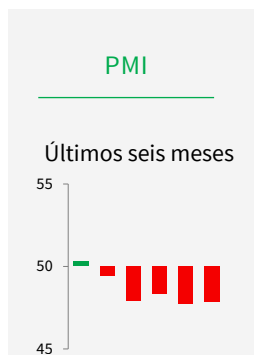
|        | Actividad Comercial | Nuevos Pedidos | Pedidos Pendientes de Realización | Empleo | Precios de Venta | Precios de Compra | Actividad Futura* |
|--------|---------------------|----------------|-----------------------------------|--------|------------------|-------------------|-------------------|
| 01 '19 | 49.6                | 49.1           | 48.0                              | 50.2   | 48.2             | 59.9              | 60.3              |
| 02 '19 | 49.5                | 49.3           | 45.3                              | 51.3   | 52.2             | 61.4              | 62.0              |
| 03 '19 | 51.0                | 49.1           | 46.3                              | 48.4   | 49.6             | 56.8              | 61.7              |
| 04 '19 | 49.5                | 48.6           | 46.6                              | 51.2   | 49.2             | 57.3              | 64.0              |
| 05 '19 | 47.4                | 48.8           | 49.7                              | 50.0   | 51.2             | 59.0              | 60.9              |
| 06 '19 | 45.4                | 44.1           | 42.7                              | 50.5   | 51.7             | 57.3              | 60.0              |

### Definición del sector de acuerdo con los códigos de clasificación industrial estándar (SIC)

- 3310 Fabricación de equipo e instrumentos médico quirúrgicos y de aparatos ortopédicos
- 8500 SALUD Y TRABAJO SOCIAL
- 8510 Actividades sanitarias
- 8511 Actividades hospitalarias
- 8512 Actividades médicas
- 8513 Actividades odontológicas
- 8514 Otras actividades sanitarias
- 8530 Actividades de servicios sociales
- 8531 Actividades de servicios sociales con alojamiento
- 8532 Actividades de servicios sociales sin alojamiento

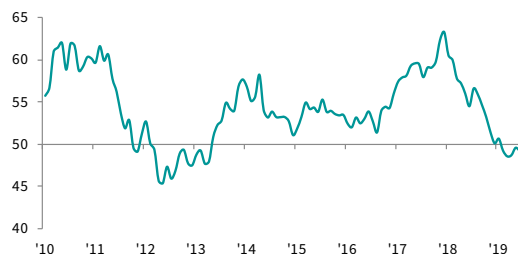
# BIENES INDUSTRIALES

>>inicio



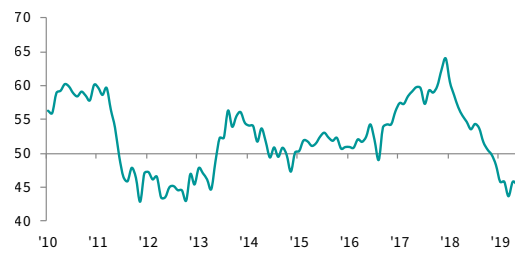
## Índice de Producción

c.v.e., >50 = crecimiento desde el mes anterior



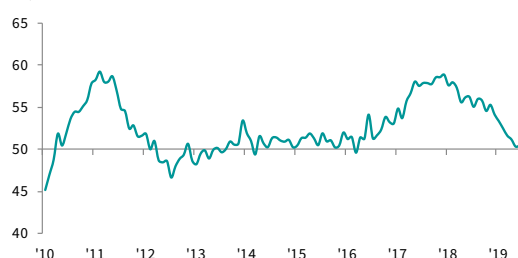
## Índice de Nuevos Pedidos

c.v.e., >50 = crecimiento desde el mes anterior



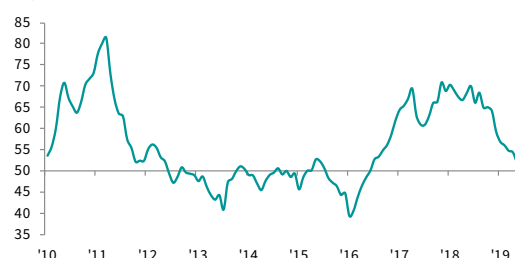
## Índice de Empleo

c.v.e., >50 = crecimiento desde el mes anterior



## Índice de Precios de Compra

c.v.e., >50 = inflación desde el mes anterior



## Resumen de los índices

c.v.e., 50 = sin cambio frente al mes anterior. \*50 = sin cambio en el plazo de 12 meses.

|        | Producción | Nuevos Pedidos | Nuevos Pedidos Exports | Pedidos Pendientes | Empleo | Stocks Productos Acabados | Precios de Venta | Precios de Compra | Plazos de Entrega | Volumen de Compras | Stocks de Compras | Producción Futura* | PMI  |
|--------|------------|----------------|------------------------|--------------------|--------|---------------------------|------------------|-------------------|-------------------|--------------------|-------------------|--------------------|------|
| 01 '19 | 50.7       | 45.8           | 45.3                   | 47.9               | 53.4   | 50.6                      | 54.0             | 56.9              | 46.3              | 48.2               | 51.4              | 60.3               | 50.3 |
| 02 '19 | 49.3       | 45.8           | 44.4                   | 47.7               | 52.5   | 50.0                      | 52.6             | 56.1              | 47.7              | 47.0               | 50.7              | 57.7               | 49.5 |
| 03 '19 | 48.6       | 43.6           | 43.6                   | 46.1               | 51.7   | 49.7                      | 52.2             | 54.8              | 50.9              | 45.8               | 49.8              | 56.9               | 47.9 |
| 04 '19 | 48.7       | 45.7           | 43.5                   | 44.3               | 51.2   | 51.8                      | 52.1             | 54.4              | 52.2              | 46.6               | 50.5              | 56.8               | 48.4 |
| 05 '19 | 49.6       | 45.4           | 44.1                   | 44.5               | 50.4   | 48.1                      | 51.6             | 52.1              | 54.1              | 46.0               | 47.7              | 57.5               | 47.7 |
| 06 '19 | 49.2       | 45.8           | 45.4                   | 43.6               | 50.5   | 48.1                      | 51.8             | 51.7              | 54.5              | 45.7               | 48.9              | 56.9               | 47.9 |

## Definición del sector de acuerdo con los códigos de clasificación industrial estándar (SIC)

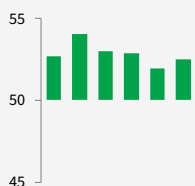
|      |   |   |   |
|------|---|---|---|
| 2523 | Fabricación de productos de materias plásticas para la construcción   | aeronaves, vehículos automóviles y ciclomotores |   |
| 2600 | FABRICACIÓN DE PRODUCTOS MINERALES NO-METÁLICOS   | 2920  | Fabricación de otra maquinaria, equipo y material mecánico de uso general |
| 2610 | Fabricación de vidrio y productos de vidrio   | 2930  | Fabricación de maquinaria agraria   |
| 2611 | Fabricación de vidrio plano   | 2940  | Fabricación de máquinas-herramienta                                       |
| 2612 | Manipulado y transformación de vidrio plano   | 2950  | Fabricación de maquinaria diversa para usos específicos                   |
| 2613 | Fabricación de vidrio hueco   | 2960  | Fabricación de armas y municiones   |
| 2623 | Fabricación de aisladores y piezas aislantes de material cerámico   | 3100  | FABRICACIÓN DE MAQUINARIA Y MATERIAL ELÉCTRICO                            |
| 2630 | Fabricación de azulejos y baldosas de cerámica  | 3110  | Fabricación de motores eléctricos, transformadores y generadores          |
| 2640 | Fabricación de ladrillos, tejas y productos de tierras cocidas para la construcción                                       | 3120  | Fabricación de aparatos de distribución y control eléctricos              |
| 2650 | Fabricación de cemento, cal y yeso  | 3130  | Fabricación de hilos y cables eléctricos aislados                         |
| 2660 | Fabricación de elementos de hormigón, yeso y cemento  | 3140  | Fabricación de acumuladores y pilas eléctricas                            |
| 2670 | Industria de la piedra ornamental y para la construcción  | 3150  | Fabricación lámparas eléctricas y aparatos de iluminación                 |
| 2800 | FABRICACIÓN DE PRODUCTOS METÁLICOS, EXCEPTO MAQUINARIA Y EQUIPO   | 3160  | Fabricación de otro equipo eléctrico, no clasificado en otra parte        |
| 2810 | Fabricación de estructuras metálicas  | 3500  | FABRICACIÓN DE OTRO MATERIAL DE TRANSPORTE                                |
| 2820 | Fabricación de sistemas, depósitos y contenedores de metal; fabricación de radiadores y calderas para calefacción central | 3510  | Construcción y reparación naval   |
| 2830 | Fabricación de generadores a vapor, excepto calderas para calefacción central   | 3520  | Fabricación de material ferroviario                                       |
| 2850 | Tratamiento y revestimiento de metales; ingeniería mecánica general   | 3530  | Construcción aeronáutica y espacial                                       |
| 2852 | Ingeniería mecánica general   |   |   |
| 2900 | INDUSTRIA DE LA CONSTRUCCIÓN DE MAQUINARIA Y EQUIPO MECÁNICO  |   |   |
| 2910 | Fabricación de motores y turbinas, excepto los destinados a   |   |   |

# SERVICIOS INDUSTRIALES

>>inicio

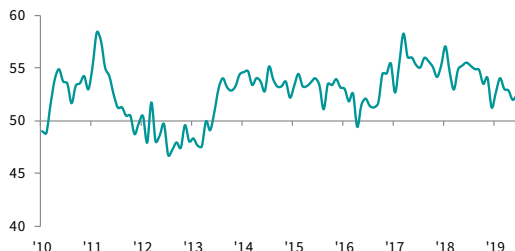
## ÍNDICE DE ACTIVIDAD COMERCIAL

Últimos seis meses



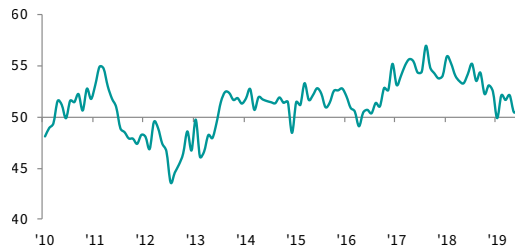
### Índice de Actividad Comercial

c.v.e., >50 = crecimiento desde el mes anterior



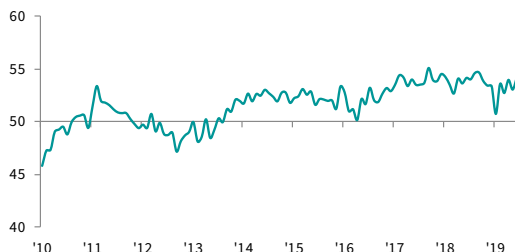
### Índice de Nuevos Pedidos

c.v.e., >50 = crecimiento desde el mes anterior



### Índice de Empleo

c.v.e., >50 = crecimiento desde el mes anterior



### Índice de Precios de Compra

c.v.e., >50 = inflación desde el mes anterior



## Resumen de los índices

c.v.e., 50 = sin cambio frente al mes anterior. \*50 = sin cambio en el plazo de 12 meses.

|        | Actividad Comercial | Nuevos Pedidos | Pedidos Pendientes de Realización | Empleo | Precios de Venta | Precios de Compra | Actividad Futura* |
|--------|---------------------|----------------|-----------------------------------|--------|------------------|-------------------|-------------------|
| 01 '19 | 52.7                | 49.9           | 47.5                              | 50.7   | 53.1             | 60.1              | 59.4              |
| 02 '19 | 54.0                | 52.1           | 50.6                              | 53.6   | 52.8             | 60.1              | 60.6              |
| 03 '19 | 53.0                | 51.7           | 50.7                              | 52.7   | 52.2             | 59.7              | 62.4              |
| 04 '19 | 52.9                | 52.1           | 50.6                              | 53.9   | 51.9             | 59.5              | 62.5              |
| 05 '19 | 52.0                | 50.5           | 49.4                              | 53.0   | 51.0             | 58.3              | 61.0              |
| 06 '19 | 52.5                | 50.9           | 49.8                              | 54.2   | 51.3             | 57.7              | 61.0              |

## Definición del sector de acuerdo con los códigos de clasificación industrial estándar (SIC)

|   |   |
|---|---|
| 2220 Artes gráficas y actividades de los servicios relacionados con las mismas  | de opinión pública; consulta y asesoramiento sobre dirección y gestión empresarial; gestión de sociedades de cartera (holdings) |
| 2522 Fabricación de envases y embalajes de materias plásticas   | 7420 Servicios técnicos de arquitectura e ingeniería y otras actividades relacionadas con el asesoramiento técnico              |
| 2615 Fabricación y manipulado de otro vidrio, incluido el vidrio técnico  | 7430 Ensayos y análisis técnicos  |
| 2620 Fabricación de productos cerámicos no refractarios excepto los destinados a la construcción; fabricación de productos cerámicos refractarios | 7450 Selección y colocación de personal   |
| 2624 Fabricación de otros productos cerámicos de uso técnico  | 7460 Servicios de investigación y seguridad   |
| 2625 Fabricación de otros productos cerámicos   | 7470 Actividades industriales de limpieza   |
| 2626 Fabricación de productos cerámicos refractarios  | 7480 Actividades de embalaje  |
| 2680 Fabricación de otros productos minerales no metálicos diversos   | 7481 Actividades de fotografía  |
| 2870 Fabricación de otros productos metálicos diversos  | 7483 Actividades de secretaría y traducción   |
| 2871 Fabricación de bidones y toneles de acero o similar  | 7484 Otras actividades empresariales, no clasificadas en otra parte   |
| 2872 Fabricación de envases y embalajes ligeros, en metal   | 9000 ACTIVIDADES DE SANEAMIENTO PÚBLICO   |
| 2875 Fabricación de otros productos metálicos   | 9100 ACTIVIDADES ASOCIATIVAS, NO CLASIFICADAS EN OTRA PARTE   |
| 3700 RECICLAJE  | 9110 Actividades de organizaciones empresariales, profesionales y patronales  |
| 4500 CONSTRUCCIÓN   | 9120 Actividades sindicales   |
| 7100 ALQUILER DE MAQUINARIA Y EQUIPO SIN OPERARIO, Y DE EFECTOS PERSONALES Y ENSERES DOMÉSTICOS   | 9130 Actividades asociativas diversas   |
| 7130 Alquiler de maquinaria y equipo  | 9133 Otras actividades asociativas, no clasificadas en otra parte   |
| 7320 Investigación y desarrollo experimental sobre ciencias sociales y humanidades  |   |
| 7400 OTRAS ACTIVIDADES EMPRESARIALES  |   |
| 7410 Actividades jurídicas, de contabilidad, teneduría de libros, auditoría, asesoría fiscal, estudios de mercado y realización de encuestas      |   |

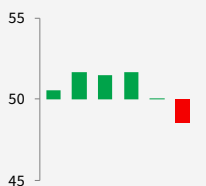


# CONSTRUCCIÓN E INGENIERÍA

>>inicio

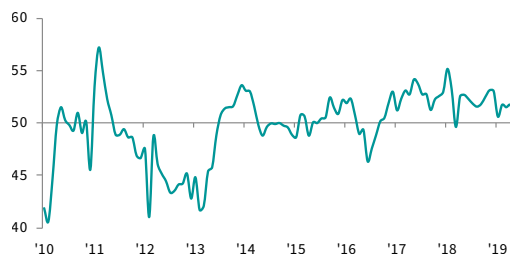
## ÍNDICE DE ACTIVIDAD GLOBAL

Últimos seis meses



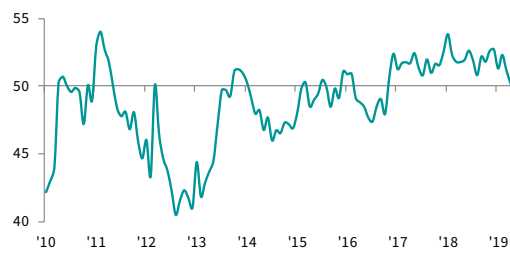
### Índice de Actividad Global

c.v.e., >50 = crecimiento desde el mes anterior



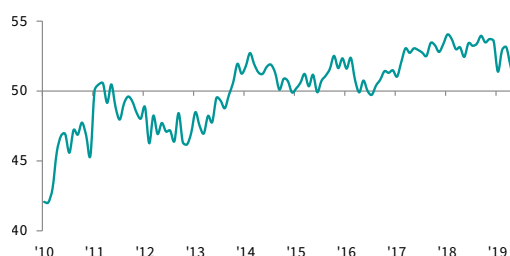
### Índice de Nuevos Pedidos

c.v.e., >50 = crecimiento desde el mes anterior



### Índice de Empleo

c.v.e., >50 = crecimiento desde el mes anterior



### Índice de Precios de Compra

c.v.e., >50 = inflación desde el mes anterior



## Resumen de los índices

c.v.e., 50 = sin cambio frente al mes anterior. \*50 = sin cambio en el plazo de 12 meses.

|        | Actividad Global | Actividad Residencial | Actividad Comercial | Actividad Ingeniería Civil | Nuevos Pedidos | Precios de Compra | Volumen de Compras | Plazos de Entrega | Empleo | Actividad Futura* | Utilización Subcontratista | Disponibilidad del Subcontratista | Tarifas del Subcontratista | Calidad del Subcontratista |
|--------|------------------|-----------------------|---------------------|----------------------------|----------------|-------------------|--------------------|-------------------|--------|-------------------|----------------------------|-----------------------------------|----------------------------|----------------------------|
| 01 '19 | 50.6             | 51.0                  | 49.5                | 49.9                       | 51.3           | 63.6              | 51.7               | 43.7              | 51.4   | 59.8              | 50.3                       | 45.9                              | 57.8                       | 47.4                       |
| 02 '19 | 51.7             | 52.3                  | 49.9                | 50.2                       | 52.3           | 64.8              | 52.7               | 42.6              | 52.9   | 60.3              | 50.4                       | 44.3                              | 59.6                       | 46.4                       |
| 03 '19 | 51.5             | 52.5                  | 49.2                | 49.9                       | 51.2           | 63.1              | 53.4               | 42.5              | 53.1   | 61.6              | 50.1                       | 44.8                              | 58.2                       | 46.3                       |
| 04 '19 | 51.7             | 53.1                  | 50.1                | 48.9                       | 50.2           | 62.6              | 52.0               | 42.2              | 51.8   | 59.1              | 49.0                       | 45.0                              | 57.6                       | 46.4                       |
| 05 '19 | 50.0             | 51.8                  | 49.3                | 46.8                       | 49.2           | 59.7              | 50.4               | 42.3              | 50.7   | 60.6              | 48.3                       | 46.4                              | 55.2                       | 46.4                       |
| 06 '19 | 48.6             | 47.7                  | 48.9                | 47.5                       | 48.1           | 59.7              | 49.5               | 42.9              | 51.9   | 59.3              | 48.3                       | 44.6                              | 56.0                       | 46.1                       |

## Definición del sector de acuerdo con los códigos de clasificación industrial estándar (SIC)

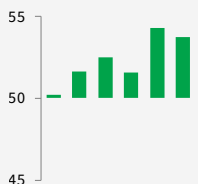
- 4500 CONSTRUCCIÓN
- 4510 Preparación de obras
- 4511 Demolición y movimiento de tierras
- 4512 Perforaciones y sondeos
- 4520 Construcción general de inmuebles y obras singulares de ingeniería civil
- 4521 Construcción general de edificios y obras de ingeniería civil
- 4522 Construcción de cubiertas y tejados
- 4523 Construcción de autopistas, carreteras, campos de aterrizaje, vías férreas y centros deportivos
- 4524 Obras hidráulicas
- 4525 Otras construcciones especializadas
- 4530 Instalaciones de edificios y obras
- 4531 Instalaciones eléctricas
- 4532 Aislamiento térmico, acústico y antivibratorio
- 4533 Fontanería
- 4534 Otras instalaciones de edificios y obras
- 4540 Acabado de edificios y obras
- 4541 Revocamiento
- 4542 Instalaciones de carpintería
- 4543 Revestimiento de suelos y paredes
- 4544 Acrilamiento y pintura
- 4545 Otros trabajos de acabado de edificios y obras
- 4550 Alquiler de equipo de construcción o demolición dotado de operario

# TRANSPORTE

>>inicio

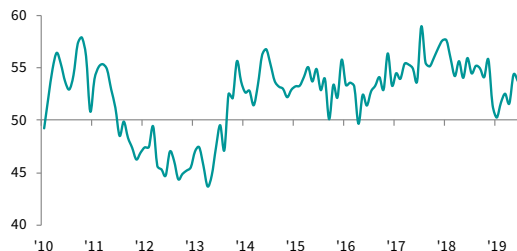
## ÍNDICE DE ACTIVIDAD COMERCIAL

Últimos seis meses



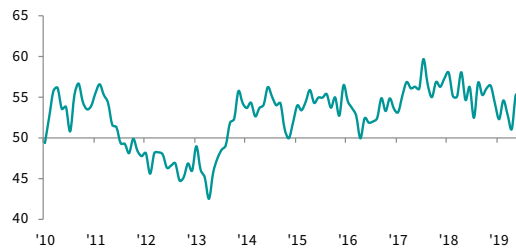
### Índice de Actividad Comercial

c.v.e., >50 = crecimiento desde el mes anterior



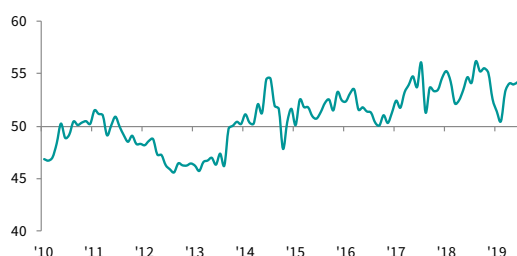
### Índice de Nuevos Pedidos

c.v.e., >50 = crecimiento desde el mes anterior



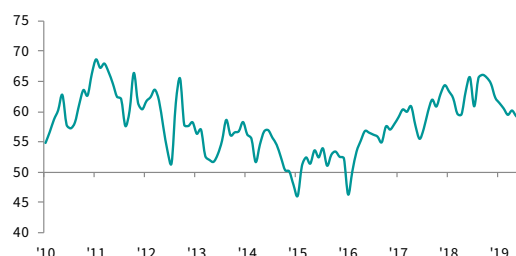
### Índice de Empleo

c.v.e., >50 = crecimiento desde el mes anterior



### Índice de Precios de Compra

c.v.e., >50 = inflación desde el mes anterior



### Resumen de los índices

c.v.e., 50 = sin cambio frente al mes anterior. \*50 = sin cambio en el plazo de 12 meses.

|        | Actividad Comercial | Nuevos Pedidos | Pedidos Pendientes de Realización | Empleo | Precios de Venta | Precios de Compra | Actividad Futura* |
|--------|---------------------|----------------|-----------------------------------|--------|------------------|-------------------|-------------------|
| 01 '19 | 50.2                | 52.3           | 47.2                              | 51.4   | 56.9             | 61.4              | 60.7              |
| 02 '19 | 51.6                | 54.6           | 48.1                              | 50.5   | 54.9             | 60.5              | 64.2              |
| 03 '19 | 52.5                | 52.8           | 47.7                              | 53.2   | 55.5             | 59.4              | 60.7              |
| 04 '19 | 51.6                | 51.1           | 50.0                              | 54.1   | 53.0             | 60.2              | 58.4              |
| 05 '19 | 54.3                | 55.3           | 49.9                              | 54.0   | 53.9             | 59.2              | 58.7              |
| 06 '19 | 53.7                | 52.9           | 50.5                              | 54.2   | 53.0             | 58.6              | 59.3              |

### Definición del sector de acuerdo con los códigos de clasificación industrial estándar (SIC)

- 6000 TRANSPORTE TERRESTRE, TRANSPORTE POR TUBERÍAS
- 6100 TRANSPORTE MARÍTIMO
- 6200 TRANSPORTE AÉREO
- 6300 ACTIVIDADES ANEXAS A LOS TRANSPORTES; ACTIVIDADES DE AGENCIAS DE VIAJE
- 6410 Actividades postales y de correo
- 7110 Alquiler de automóviles
- 7120 Alquiler de otros medios de transporte
- 7121 Alquiler de otros medios de transporte terrestre
- 7122 Alquiler de medios de navegación
- 7123 Alquiler de medios de transporte aéreo

# EQUIPOS TECNOLÓGICOS

>>inicio

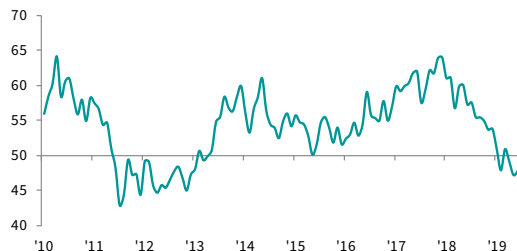
**PMI**

---

**Últimos seis meses**

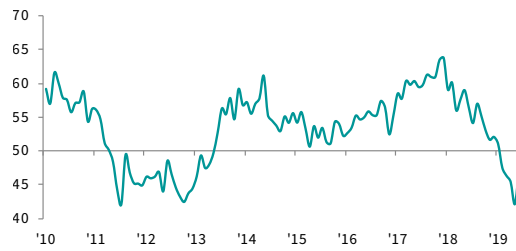
## Índice de Producción

c.v.e., >50 = crecimiento desde el mes anterior



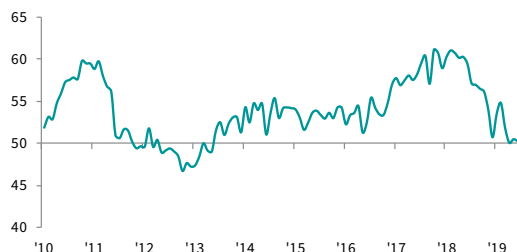
## Índice de Nuevos Pedidos

c.v.e., >50 = crecimiento desde el mes anterior



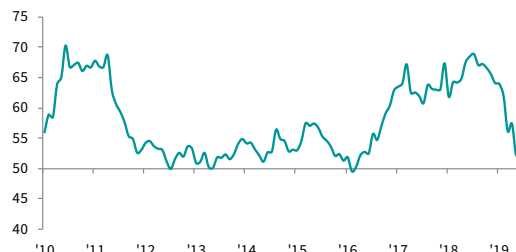
## Índice de Empleo

c.v.e., >50 = crecimiento desde el mes anterior



## Índice de Precios de Compra

c.v.e., >50 = inflación desde el mes anterior



## Resumen de los índices

c.v.e., 50 = sin cambio frente al mes anterior. \*50 = sin cambio en el plazo de 12 meses.

|        | Producción | Nuevos Pedidos | Nuevos Pedidos Exports | Pedidos Pendientes | Empleo | Stocks Productos Acabados | Precios de Venta | Precios de Compra | Plazos de Entrega | Volumen de Compras | Stocks de Compras | Producción Futura* | PMI  |
|--------|------------|----------------|------------------------|--------------------|--------|---------------------------|------------------|-------------------|-------------------|--------------------|-------------------|--------------------|------|
| 01 '19 | 50.9       | 51.1           | 49.7                   | 46.7               | 53.5   | 52.2                      | 53.1             | 63.9              | 40.2              | 52.7               | 59.2              | 67.7               | 53.6 |
| 02 '19 | 47.9       | 47.5           | 46.3                   | 45.3               | 54.8   | 50.2                      | 51.2             | 62.0              | 42.5              | 49.1               | 56.5              | 65.8               | 51.5 |
| 03 '19 | 50.9       | 46.3           | 44.1                   | 46.7               | 51.8   | 52.2                      | 52.4             | 56.2              | 47.9              | 49.1               | 57.6              | 64.3               | 50.6 |
| 04 '19 | 49.1       | 45.4           | 42.2                   | 47.0               | 50.1   | 54.7                      | 53.1             | 57.4              | 51.5              | 46.2               | 52.9              | 63.4               | 48.5 |
| 05 '19 | 47.2       | 42.1           | 41.0                   | 46.1               | 50.5   | 49.3                      | 55.9             | 52.2              | 53.7              | 44.4               | 50.9              | 61.0               | 46.6 |
| 06 '19 | 47.7       | 47.4           | 44.0                   | 46.1               | 50.2   | 48.0                      | 51.1             | 53.7              | 53.7              | 44.6               | 49.5              | 68.5               | 48.1 |

## Definición del sector de acuerdo con los códigos de clasificación industrial estándar (SIC)

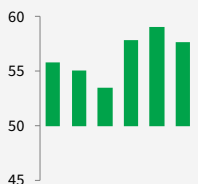
- 3000 FABRICACIÓN DE MÁQUINAS DE OFICINA Y EQUIPOS INFORMÁTICOS
- 3001 Fabricación de máquinas de oficina
- 3002 Fabricación de ordenadores y otro equipo informático
- 3200 FABRICACIÓN DE EQUIPOS DE EMISIÓN DE RADIO Y TELEVISIÓN
- 3210 Fabricación de válvulas, tubos y otros componentes electrónicos
- 3220 Fabricación de transmisores de radiodifusión y televisión y de aparatos para la radiotelefonía y radiotelegrafía con hilos
- 3320 Fabricación de instrumentos y aparatos de medida, verificación, control, navegación y otros fines, excepto equipos de control para procesos industriales
- 3330 Fabricación de equipo de control de procesos industriales

# APLICACIONES Y SERVICIOS INFORMÁTICOS

>>inicio

## ÍNDICE DE ACTIVIDAD COMERCIAL

Últimos seis meses



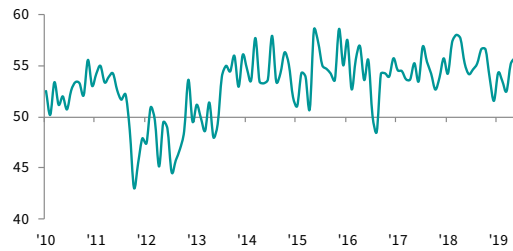
### Índice de Actividad Comercial

c.v.e., >50 = crecimiento desde el mes anterior



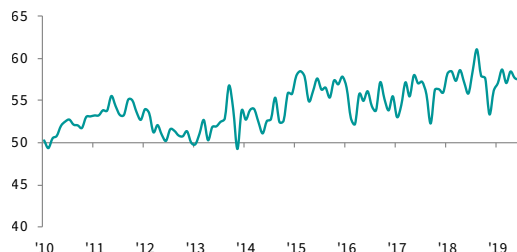
### Índice de Nuevos Pedidos

c.v.e., >50 = crecimiento desde el mes anterior



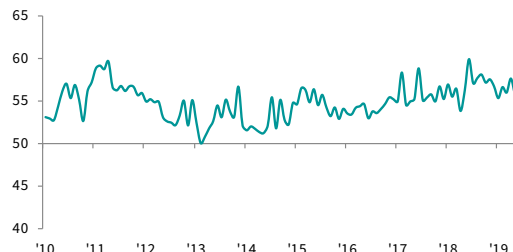
### Índice de Empleo

c.v.e., >50 = crecimiento desde el mes anterior



### Índice de Precios de Compra

c.v.e., >50 = inflación desde el mes anterior



### Resumen de los índices

c.v.e., 50 = sin cambio frente al mes anterior. \*50 = sin cambio en el plazo de 12 meses.

|        | Actividad Comercial | Nuevos Pedidos | Pedidos Pendientes de Realización | Empleo | Precios de Venta | Precios de Compra | Actividad Futura* |
|--------|---------------------|----------------|-----------------------------------|--------|------------------|-------------------|-------------------|
| 01 '19 | 55.8                | 54.3           | 53.9                              | 57.1   | 52.4             | 55.3              | 67.7              |
| 02 '19 | 55.0                | 53.5           | 52.9                              | 58.7   | 52.9             | 56.6              | 67.2              |
| 03 '19 | 53.5                | 52.5           | 53.1                              | 57.1   | 53.0             | 56.0              | 63.8              |
| 04 '19 | 57.9                | 55.1           | 52.1                              | 58.4   | 53.2             | 57.6              | 69.1              |
| 05 '19 | 59.1                | 55.8           | 53.6                              | 57.7   | 54.9             | 55.8              | 66.1              |
| 06 '19 | 57.6                | 56.5           | 55.0                              | 57.5   | 52.1             | 55.5              | 64.2              |

### Definición del sector de acuerdo con los códigos de clasificación industrial estándar (SIC)

- 7200 ACTIVIDADES INFORMÁTICAS
- 7210 Consulta de equipo informático
- 7220 Consulta de aplicaciones informáticas y suministro de programas de informática
- 7230 Proceso de datos
- 7240 Actividades relacionadas con bases de datos
- 7250 Mantenimiento y reparación de máquinas de oficina, contabilidad y equipo informático
- 7260 Otras actividades relacionadas con la informática

## Metodología

Los índices IHS Markit PMI® del Sector Europeo se recopilan por IHS Markit a partir de las respuestas a la encuesta enviada a los gerentes de compras en los paneles del estudio de IHS Markit PMI Sector Europeo, que cubren más de 8.000 empresas del sector privado en Alemania, Reino Unido, Francia, Italia, España, Países Bajos, Austria, Grecia, Irlanda, Polonia y la República Checa.

IHS Markit traza las respuestas individuales de la empresa con los distintos sectores industriales de acuerdo con los códigos de clasificación industrial estándar (SIC, en sus siglas en inglés). Los índices PMI del Sector Europeo están disponibles para los siguientes grupos industriales y servicios: materiales básicos, bienes de consumo, servicios al consumidor, financieras, servicios sanitarios, actividades industriales y tecnología, y para los subsectores de estos grupos.

Las respuestas de la encuesta se recopilan en la segunda mitad de cada mes e indican la dirección del cambio en comparación con el mes anterior. Las respuestas de la encuesta se ponderan según el país de origen, basado en el valor agregado bruto del sector. Para cada una de las variables del estudio se calcula un índice de difusión, que es la suma del porcentaje de respuestas que indican un "aumento" y la mitad del porcentaje de respuestas que indican que "no hay cambios". Los índices varían entre 0 y 100. Una lectura por encima de 50 indica un aumento en general frente al mes anterior y por debajo de 50 indica una disminución en general. Los índices están corregidos de valores estacionales.

Para los sectores manufactureros, la cifra principal es el Purchasing Managers' Index® (PMI). El índice PMI es un promedio ponderado a partir de los siguientes cinco índices de difusión: Nuevos Pedidos (30%), Producción (25%), Empleo (20%), Plazos de Entrega de los Proveedores (15%) y Stocks de Compras (10%). Para el cálculo del PMI, el Índice de Plazos de Entrega de los Proveedores se invierte deliberadamente para que el gráfico avance en la dirección comparable al resto de los índices.

Para los sectores de servicios o los sectores que abarcan tanto la fabricación como los servicios, la cifra principal es el Índice de Actividad Comercial. Este es un índice de difusión que se calcula a partir de una pregunta que solicita cambios en el volumen de actividad comercial o producción con respecto del mes anterior.

Para más información sobre la metodología del estudio contacte: [economics@ihsmarkit.com](mailto:economics@ihsmarkit.com)

## Aviso legal

Los derechos de propiedad intelectual de los datos incluidos en este documento son propiedad de IHS Markit o cedidos bajo licencia. Queda prohibido todo uso no autorizado, incluidos pero no limitados a los siguientes: la copia, distribución, transmisión o cualquier otra forma de utilización de los datos que aparezcan en el mismo, sin el previo consentimiento de IHS Markit. IHS Markit no aceptará responsabilidad, deber u obligación algunos con respecto al contenido o la información (los "datos") incluidos en este documento, ni en relación con cualquier error, inexactitud, omisión o retraso en los datos, ni por ninguna acción derivada de dichos datos. IHS Markit no será responsable en ningún caso de los daños o perjuicios especiales, accidentales o consecuentes que surjan de la utilización de los datos. Purchasing Managers' Index® y PMI® son marcas comerciales registradas de Markit Economics Limited o cedidas bajo licencia a Markit Economics Limited. IHS Markit es una marca comercial registrada de IHS Markit Ltd y/o sus afiliados.

## Acerca de IHS Markit

IHS Markit (cuyas acciones se cotizan en la Bolsa de Nueva York "NYSE" con el símbolo: INFO) es un proveedor, líder a nivel internacional, de información, estudios analíticos y soluciones para las principales industrias y mercados que impulsan la actividad económica globalmente. La empresa ofrece información, análisis y soluciones de próxima generación a clientes empresariales, financieros y gubernamentales, mejorando su eficacia operativa y proporcionando un profundo entendimiento que les permite tomar decisiones firmes y bien informadas. IHS Markit tiene una cartera de más de 50.000 clientes empresariales y gubernamentales, entre los que se incluyen el 80% de las empresas más grandes del mundo (según la lista Fortune Global 500) y las principales instituciones financieras del mundo.

IHS Markit es una marca comercial registrada de IHS Markit Ltd y/o sus afiliados. Todos los demás nombres de empresas y productos pueden ser marcas comerciales de sus respectivos propietarios. © 2019 IHS Markit Ltd. Todos los derechos reservados.

## Acerca del PMI

Los estudios del Purchasing Managers' Index® (PMI®) están disponibles en más de 40 países y en regiones claves, incluyendo la zona euro. Se han convertido en los estudios de negocios más consultados en el mundo y son la elección preferida de los bancos centrales, los mercados financieros y los responsables de la toma de decisiones empresariales por su capacidad de proporcionar indicadores mensuales actualizados, exactos y, a menudo únicos de las tendencias económicas. Si desea más información visite: <https://ihsmarkit.com/products/pmi.html>